



TOA Laft



- สวย เท่ ไม่ซ้ำใคร
(Create your own style)
- DIY ช่างๆ ด้วยตัวเอง
(Easy and ready to use)
- สูตรน้ำ ไร้กลิ่นฉุน
(Water base, low odour)



TOA Loft



ทีโอเอ ลอฟท์ เมทัลลิก

Silver
(MS-444)

Copper
(MC-888)



*ตัวอย่างเคลือบสีนี้ใกล้เคียงสีจริงเท่านั้น

Style Guide

Freedom Cross

ลายป่าดงช้ายงวา



COPPER




SILVER




COPPER

Classic Vertical

ลายป่าดง



SILVER



Step 1 : ปา

ปาดรอบที่ 1
ใช้เกรียงปาด TOA Loft Metallic
ช้ายงวา 45 องศา ให้ทั่วผนัง
จำนวน 1 เที่ยว และทิ้งให้แห้ง 2-4 ชม.




วิธีการทาสี



ปาดรอบที่ 2

ใช้เกรียงปาด TOA Loft Metallic
ช้ายงวา 45 องศา ให้ทั่วผนัง
จำนวน 1 เที่ยว และทิ้งให้แห้ง 6-8 ชม.



Step 1 : ปา

ปาดรอบที่ 1
ใช้เกรียงปาด TOA Loft Metallic
เป็นแนวตรง ให้ทั่วผนัง
จำนวน 1 เที่ยว และทิ้งให้แห้ง 30-45 นาที



วิธีการทาสี



ปาดรอบที่ 2

ใช้เกรียงปาด TOA Loft Metallic
เป็นแนวตรงในบางจุด ของผนัง
จำนวน 1 เที่ยว และทิ้งให้แห้ง 6-8 ชม.

เทคนิคการสร้างลายให้ชัดเจน

หลังปาดรอบที่ 2 เสร็จ ให้รอนผนังเริ่มหมาดจากนั้นใช้เกรียงเปล่าลูบไปมา
ช้ายงวา บนพื้นผิว เพื่อเพิ่มลายบนผนังให้มีมิติมากขึ้น

เทคนิคการสร้างลายให้ชัดเจน

หลังปาดรอบที่ 2 เสร็จ ให้รอนผนังเริ่มหมาดจากนั้นใช้เกรียงเปล่าลูบ
เป็นแนวตรง บนพื้นผิว เพื่อเพิ่มลายบนผนังให้มีมิติมากขึ้น



Step 2 : เคลือบสี Metallic

กวน TOA Loft Clear Metallic ให้เข้ากันก่อน
ใช้งาน จากนั้นใช้ฟองน้ำทาสีเคลือบ **แบบวน** ให้ทั่ว
ทั้งผนังจำนวน 2 เที่ยว โดยทิ้งให้แห้ง 30-45 นาที
ต่อเที่ยว



Step 2 : เคลือบสี Metallic

กวน TOA Loft Clear Metallic ให้เข้ากันก่อน
ใช้งาน จากนั้นใช้ฟองน้ำทาสีเคลือบ **เป็นแนวตรง**
ให้ทั่วทั้งผนังจำนวน 2 เที่ยว โดยทิ้งให้แห้ง
30-45 นาที ต่อเที่ยว

การเตรียมพื้นผิว

พื้นผิวปูนใหม่

- ทำความสะอาดผนังให้ปราศจากเศษฝุ่นผงเศษซีเมนต์ คราบไขมัน และความชื้นน้อยกว่า 14%

พื้นผิวอื่นๆ : ปูนเก่า, สกิมโค้ก, ผนังทาสีใหม่

- ทาสีรองพื้นด้วย TOA Hydro Quick Primer 1 เที่ยว รอแห้ง 2 ชั่วโมง

*กรณีสีเสื่อมสภาพ ให้ขัดล้างสีเดิมที่เสื่อมสภาพออกให้หมด ห้ามใช้แปรงลวด, บริเวณที่มีเชื้อรา หรือตะไคร่น้ำ
ควรขัดล้างด้วยน้ำยาฆ่าเชื้อรา ทีโอเอ 113 ไมโครคิล เพื่อป้องกันเชื้อรา และ ตะไคร่น้ำ ทิ้งไว้ให้แห้ง 1-2 วัน
ก่อนการรองพื้น

1 ชุด ทาได้พื้นที่ประมาณ 12-14 ตร.ม. (ขึ้นอยู่กับความเรียบของพื้นผิว)

**ใช้ได้ทั้งภายใน และภายนอก (Interior & Exterior)



บริษัท ทีโอเอ เพ้นท์ (ประเทศไทย) จำกัด (มหาชน) สำนักงานใหญ่
เลขที่ 31/2 หมู่ที่ 3 ถนนบางนา-ตราด ต.บางเสาธง อ.บางเสาธง จ.สมุทรปราการ 10570
โทรศัพท์ 02 335 5555 โทรสาร 02 312 8927 เบอร์โทรศัพท์ฉุกเฉิน 02 335 5999

TOA PAINT (THAILAND) PUBLIC COMPANY LIMITED
31/2 Moo 3, Bangna-Trad Road, Bangsaothong, Bangsaothong, Samutprakan 10570
Tel. +66 2335 5555 Fax. +66 2312 8927 Emergency call : +66 2335 5999



www.toagroup.com