



Captain

HIGH GLOSS ENAMEL



Superior Luxury Finish
For Wood & Metal Coatings



สีเคลือบเงาคุณภาพสูงเกรดพรีเมียม
สำหรับพื้นผิวไม้และโลหะ




morning
sunshine


bright &
breezy

eastern
spice


liquid
sky



304 Ice Cream




609 Magnolia



505 Whisper Spring



010 **-NEW-** Lavender White



319 Frosted Lime



303 Whisper Summer



619 Soft White



424 Parade Blue



311 Temple Yellow



209 Sunset



610 Sugar Cream



413 Bluebell



312 Lemon Yellow



207 Coral Flower



616 ★ Cinnamon



372 **-NEW-** River Blue



313 ★ Orange



213 Red



626 ★ Rustic Red



414 Regal Blue



210 Flame



211 Signal Red



463 **-NEW-** Coral Red



415 Deep Blue

บรรจุ : ขนาด 1/4 แกลลอน และ 1 แกลลอน

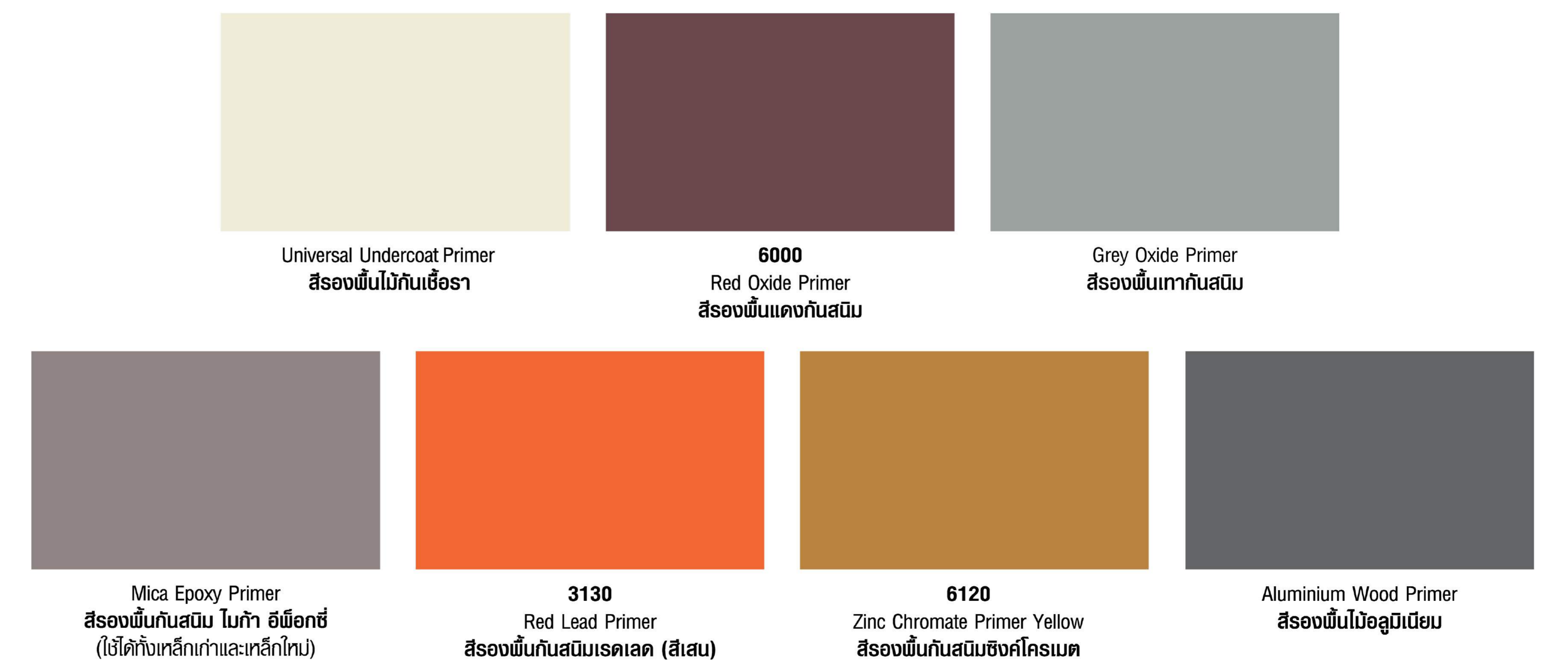
เฉพาะผลิตภัณฑ์ที่มีเครื่องหมาย ★ มีบรรจุขนาด 5 แกลลอน



Colors Tone for Decoration



PRIMER
กลุ่มผลิตภัณฑ์สีรองพื้นสำหรับงานไม้และเหล็ก



สีเคลือบเงา กัปตัน ระดับพรีเมียม

ที่โดดเด่นด้วยคุณสมบัติพิเศษที่เหนือกว่าสีเคลือบเงาทั่วไป

- สีสูตรเข้มข้นสูง ทาได้พื้นที่มากกว่า
- ให้ความเงางามสูงเป็นพิเศษ พร้อมทั้งสามารถรักษาความเงาได้ยาวนาน
- ปราศจากสารปรอทและตะกั่ว ปลอดภัยต่อผู้ใช้งานและผู้อยู่อาศัย
- การยึดเกาะดีเยี่ยม ฟิล์มสีแข็งแรง ไม่ลอกล่อน
- มีสารป้องกันเชื้อราและตะไคร่น้ำ



กลุ่มผลิตภัณฑ์สีรองพื้นสำหรับงานไม้และเหล็ก

- **สีรองพื้นกันสนิมแดง (Red Oxide Primer) #6000**
เป็นสีรองพื้นกันสนิมโลหะที่แห้งเร็ว ประกอบด้วยแอลคิเดเรซินพิเศษและผงเหล็กออกไซด์
- **สีรองพื้นกันสนิม ไมกา อีพ็อกซี (Mica Epoxy Primer)**
เป็นสีรองพื้นกันสนิมพิเศษ เพื่อใช้กับงานเหล็กใหม่หรืองานเหล็กเก่าที่มีสนิม ซึ่งไม่สามารถขจัดออกให้หมดได้ โดยทำหน้าที่เคลือบสนิม เพื่อป้องกันสนิมและการผุกร่อนไม่ให้ลุกลามต่อไป
- **สีรองพื้นกันสนิมเรดเลด สีแดง (Red Lead Primer) #3130**
เป็นสีรองพื้นป้องกันการเกิดสนิมได้ดีเป็นพิเศษ เหมาะกับพื้นผิวเหล็กที่อยู่ในพื้นที่ๆมีความชื้นสูงหรืออยู่ในสภาวะแวดล้อมที่กัดกร่อนสูง
- **สีรองพื้นกันสนิมซิงค์โครเมต (Zinc Chromate Primer Yellow) #6120**
เป็นสีรองพื้นกันสนิมที่ยึดเกาะได้ดีบนพื้นผิวอลูมิเนียม สังกะสี เหล็กอบสังกะสี
- **สีรองพื้นไม้กันเชื้อรา (Universal Undercoat Primer)**
เป็นสีรองพื้นไม้ชนิดแห้งเร็ว สามารถป้องกันเชื้อราและช่วยเพิ่มประสิทธิภาพการยึดเกาะของฟิล์มสีกับพื้นไม้ให้ดีขึ้น และช่วยสีเรียบเนียน
- **สีรองพื้นไม้อลูมิเนียม (Aluminium Wood Primer)**
เป็นสีรองพื้นไม้ที่มีส่วนผสมของเกลืออลูมิเนียมและเรซินสังเคราะห์พิเศษ ทำหน้าที่เป็นเกราะบังไม้ให้ไม่ซึมเข้าและกันการซึมออกของยางไม้ แนะนำให้ใช้สำหรับพื้นผิวไม้ใหม่ ก่อนทาด้วยสีรองพื้นไม้กันเชื้อรา

สีเคลือบเงาเกรดพรีเมียม สำหรับพื้นผิวไม้และโลหะ



คุณสมบัติ : เป็นสีเคลือบเงาแอลคิเดคุณภาพสูง ผลิตจากแอลคิเดเรซินชนิดพิเศษ สูตรเข้มข้น เนื้อสีมาก ให้คุณสมบัติในการปกปิดพื้นผิวได้อย่างดีเยี่ยม ทาได้ง่าย ได้พื้นที่มากกว่าสีเคลือบเงาทั่วไปและใช้ผงสี (Pigment) คุณภาพพิเศษ ที่ช่วยเพิ่มประสิทธิภาพให้สีสัมผัสสวย เงางาม ทนทานยาวนานในทุกสภาวะอากาศ โดยเฉพาะภูมิอากาศเขตร้อนอย่างประเทศไทย พสมสารป้องกันเชื้อรา ปราศจากสารปรอทและสารตะกั่ว ปลอดภัยต่อสุขภาพและสิ่งแวดล้อม

การใช้งาน : เหมาะอย่างยิ่งสำหรับทาตกแต่งพื้นผิวไม้ และโลหะทั่วไป เช่น เฟอร์นิเจอร์ ประตู หน้าต่าง วงกบไม้ต่างๆ รั้ว ราวบันได สามารถทาทั้งภายนอกและภายใน และสามารถใช้งานผิวเหล็กในอุตสาหกรรมได้ เช่น เหล็กโครงสร้าง เครื่องจักร เป็นต้น

ข้อมูลจำเพาะ						
สินค้า	ลักษณะฟิล์มสี	การครอบคลุมพื้นที่ ตร.ม. / ทน. / เทียว	ชนิดเครื่องมือ	การผสมก่อนใช้งาน	ระยะเวลาแห้ง	
					แห้งผิว	แห้งทาบปิด
สีเคลือบเงากัปตัน	เงามาก	45 - 60	แปรง / ลูกกลิ้ง หรือ เครื่องพ่น	ทินเนอร์ผสมสีเคลือบ กัปตันซีที01 (CT01) 10% โดยปริมาตร	1 - 2 ชม.	8 - 10 ชม.
สีรองพื้นกันสนิมแดง	ด้าน	30 - 35			30 นาที - 1 ชม.	5 - 6 ชม.
สีรองพื้นไม้กันเชื้อรา	ด้าน	40 - 45			1 - 2 ชม.	4 - 8 ชม.
สีรองพื้นกันสนิมเรดเลด (สีแดง)	ด้าน	30 - 35			30 นาที - 1 ชม.	5 - 6 ชม.
สีรองพื้นกันสนิมซิงค์โครเมต	ด้าน	30 - 35			30 นาที - 1 ชม.	5 - 6 ชม.
สีรองพื้นไม้อลูมิเนียม	ด้าน	40 - 50			1 - 2 ชม.	4 - 8 ชม.
สีรองพื้นกันสนิม ไมกา อีพ็อกซี	ด้าน	25 - 30			ทินเนอร์ผสม กัปตัน ซีที 30 (CT30) 10% โดยปริมาตร	10 - 25 นาที

	พื้นผิวไม้		พื้นผิวเหล็ก	
	พื้นผิวใหม่	พื้นผิวเก่า	พื้นผิวใหม่	พื้นผิวเก่า
ขั้นที่ 1 การเตรียมพื้นผิว	<ul style="list-style-type: none"> ขัดเสี้ยนไม้และพื้นผิวให้เรียบ ทำความสะอาดพื้นผิวให้สะอาด 	<ul style="list-style-type: none"> ขัดสีเดิมที่เสื่อมสภาพออกพร้อมขัดพื้นผิวให้เรียบ ทำความสะอาดพื้นผิวให้สะอาด 	<ul style="list-style-type: none"> ขัดพื้นผิวให้สะอาดปราศจากสนิม ฟูนผง และคราบมัน 	<ul style="list-style-type: none"> ขัดสีเดิมที่เสื่อมสภาพออกพร้อมขัดพื้นผิวให้เรียบ ขัดพื้นผิวให้สะอาดปราศจากสนิม ฟูนผง และคราบมัน
ขั้นที่ 2 การทาสีรองพื้น	<ul style="list-style-type: none"> ทาสีรองพื้นไม้กันเชื้อราจำนวน 1 เทียว * กรณีไม้ใหม่ควรทาสีรองพื้นไม้อลูมิเนียมเพื่อป้องกันยางไม้ก่อนทาสีรองพื้นไม้กันเชื้อรา 		<ul style="list-style-type: none"> พื้นผิวเหล็กใหม่ : ทาสีรองพื้นกันสนิมแดง (Red Oxide Primer) จำนวน 1 เทียว พื้นผิวเหล็กเก่า : ทาสีรองพื้นกันสนิม ไมกา อีพ็อกซี (Mica Epoxy Primer) จำนวน 1 เทียว 	
ขั้นที่ 3 การทาสีทับหน้า	ทาสีเคลือบเงากัปตัน จำนวน 2 เทียว			

