

KOBE



สีน้ำมันเคลือบเงา ตราโทม



สำหรับพื้นผิวโลหะและพื้นผิวไม้

- ✓ สีสิ้นเงางามสดใส
- ✓ ทาได้ง่ายได้พื้นที่มาก
- ✓ ป้องกันการเกิดสนิม
- ✓ ไม่ผสมสารปรอท ตะกั่ว



มอก.2625-2557


สีเคลือบแอลคิต :
เฉพาะด้านความปลอดภัย

SYNTHETIC GLOSS ENAMEL

KOBE SYNTHETIC GLOSS ENAMEL



TANGERINE K206



OPAL GREEN K211



CRYSTAL BLUE K217



SILVER K222



SIGNAL RED K207



TURQUOISE GREEN K212



SKY BLUE K218



LIGHT GRAY K221



RED BROWN K208



TROPIC GREEN K213



RIVER BLUE K219



OPAL GRAY K223



MAROON K209



FLASH GREEN K214



DEEP BLUE K220




BLACK K555




CHOCOLATE K210



SPRING GREEN K215



JONQUIL K216




WHITE K500

ขนาดบรรจุ : 1/4 แกลลอน และ 1 แกลลอน มีครบทุกสี

สีน้ำมันเคลือบเงาตรา โทบ



IVORY K201



MAGNOLIA K202




CREAM K203



LEMON YELLOW K204



SUNFLOWER K205



สีรองพื้นกันสนิม



RED OXIDE PRIMER K101



GRAY PRIMER K102



สีรองพื้นกันสนิมแดง และสีรองพื้นกันสนิมเทา โทบ

- เป็นสีรองพื้นที่มีเรดออกไซด์ พสกกับอัลซิดเรชันพิเศษ ยึดเกาะบนผิวโลหะได้ดี
- ฟิล์มสีไม่กรอบล่อน สามารถยึดเกาะได้ดีทุกสภาพผิว แม้พื้นที่ผิวที่โค้งงอ
- เนื้อสีมาก ไม่ตกตะกอนแข็ง ทวนให้เข้ากันได้ง่าย
- บรรจุเต็มปริมาณ

ขนาดบรรจุ : 1/4 แกลลอน 1 แกลลอน และ 5 แกลลอน

คุณสมบัติ : เป็นสีน้ำมันที่ผลิตจากแอลคิเดเรซินพิเศษ มีความทนทานต่อสภาพอากาศและสิ่งแวดล้อม ให้สีเงางามสดใส ทนทานต่อการเกิดสนิมเหล็กอย่างมีประสิทธิภาพ ไม่มีส่วนผสมของสารปรอท ตะกั่ว

การใช้งาน : เหมาะสำหรับตกแต่งบนพื้นผิวเหล็ก โลหะชุบสังกะสี โลหะผสม หรือพื้นผิวไม้ ที่ผ่านการรองพื้นอย่างเหมาะสม ทั้งภายในและภายนอกอาคาร เฟอร์นิเจอร์ และอุปกรณ์ของใช้ต่างๆ

DESCRIPTION : KOBE GLOSS ENAMEL IS BASED ON HIGH QUALITY ALKYD RESIN AND SPECIALLY FORMULATED TO GIVE EXCELLENT GLOSS, GOOD COLOR RETENTION AND DURABILITY WITH RUST RESISTING PROPERTY.

APPLICATION : SUITABLE FOR BOOTH EXTERIOR AND INTERIOR ON ALL TYPES OF SURFACE SUCH AS WOOD AND METAL HARDBOARD.

ระบบการทาสี (APPLICATION METHOD)

พื้นผิวเหล็ก (METAL SURFACE)		พื้นผิวไม้ (WOOD SURFACE)	
พื้นผิวใหม่ (ยังไม่เคยทาสี) NEW SURFACE	พื้นผิวเก่า (เคยทาสีมาแล้ว) OLD SURFACE	พื้นผิวใหม่ (ยังไม่เคยทาสี) NEW SURFACE	พื้นผิวเก่า (เคยทาสีมาแล้ว) OLD SURFACE
ขั้นที่ 1 : การเตรียมพื้นผิว (STEP 1 : SURFACE PREPARATION)			
<ul style="list-style-type: none"> พื้นผิวต้องแห้งและปราศจากฝุ่น พงสนิม และคราบไขมัน Substrate must be prepared, free from rust, millscale, dirt, loose particles and waxy contaminate. 	<ul style="list-style-type: none"> ขัดลอกสีเดิมที่เริ่มเสื่อมสภาพออก Scrub with sandpaper or wired brush to get rid of old paint that is peeling. ทำความสะอาดพื้นผิวให้ปราศจากฝุ่น พงสนิม และคราบไขมัน Substrate must be prepared, free from rust, millscale, dirt, loose particles and waxy contaminate. 	<ul style="list-style-type: none"> ขัดตกแต่งพื้นผิวให้เรียบ Scrub with sandpaper to get rid of old paint. ทำความสะอาดพื้นผิวให้ปราศจากฝุ่น พงจากการขัดและคราบไขมัน Substrate must be prepared, free from rust, millscale, dirt, loose particles and waxy contaminate. 	<ul style="list-style-type: none"> ขัดลอกสีเดิมที่เริ่มเสื่อมสภาพออก Scrub with sandpaper or wired brush to get rid of old paint that is peeling. ขัดตกแต่งทำความสะอาดให้เรียบรอยปราศจากฝุ่นและคราบไขมัน Substrate must be prepared, dirt, loose particles and waxy contaminate.
ขั้นที่ 2 : การทาสีรองพื้น (STEP 2 : PRIMER COATING)			
<ul style="list-style-type: none"> ทาสีรองพื้นแดง หรือรองพื้นเทาทินสตีล ตราโกเบ จำนวน 1-2 เที่ยว (กรณีโลหะชุบสังกะสี โลหะผสม โลหะเคลือบ ดีบุก หรือวัสดุคล้ายกัน ต้องทาสีเคลือบกันสนิม สำเร็จรูป (2 in 1) ตราเค็ดทง จำนวน 1 เที่ยว ก่อนการทาสีรองพื้นแดง และรองพื้นเทาทินสตีล ตราโกเบ) Apply 1-2 coats of KOBE Red Oxide Primer or KOBE Grey Primer. In case of glossy steel, aluminium, galvanized steel, Mandarin Duck Enamel Paint & Primer in One shall be applied prior to KOBE Red Oxide Primer or KOBE Grey Primer. 	<ul style="list-style-type: none"> ทาสีรองพื้นไม้กันเชื้อรา ตราเป็ดหงส์ (M1600) จำนวน 1-2 เที่ยว (กรณีไม้ยางหรือเหล็กใช้เคลือบสีอ่อนๆ ควรทาคอยสีรองพื้นไม้โอ๊คยูนิแวม ที่โอเค ก่อนจำนวน 1 เที่ยว) Apply 1-2 coats of Mandarin Duck Universal Undercoat (M1600). To prevent bleeding of resinous exudation of wood or in case applyinging shade should top coat TOA Aluminum Wood Primer. 		
ขั้นที่ 3 : การทาสีทับหน้า (STEP 3 : PAINTING)			
<ul style="list-style-type: none"> ทาสีทับหน้าด้วย สีน้ำมันเคลือบเงา ตราโกเบ 2 เที่ยว Apply 2 coats of KOBE Gloss Enamel. 			

ข้อมูลการใช้งาน (Specification)

ประเภทสี Vehicle Type	ชนิดฟิล์มสี Finish Film	การปกคลุมพื้นที่ ตร.ม./ก.ล./เที่ยว Coverage (sq.m./gallon/coat)	ชนิดเครื่องมือ Application	การผสมก่อนการใช้งาน Dilution	ระยะเวลาแห้ง Dry Time		
					แห้งผิว Surface dry	แห้งทาทับได้ Dry to Recoat	
สีทับหน้า 	สีน้ำมันเคลือบเงา ตราโกเบ KOBE Gloss Enamel Paint	เงา Gloss	45 - 55	แปรง/ ลูกกลิ้ง/ เครื่องพ่น	ที่โอเค กิบนอร์เบอร์ 21 หรือเบอร์ 23 (สำหรับกลิ่นอ่อน*)	1-2 ชั่วโมง 1-2 Hours	10 ชั่วโมง 10 Hours
สีรองพื้น 	สีรองพื้นแดงและสีรองพื้นเทาทินสตีล ตราโกเบ Kobe Red Oxide Primer and Kobe Grey Primer	ด้าน Matt	45 - 50	Brush/ Roller/ Spray Gun	Diluted with TOA Thinner #21 or #23 (For Low Odour*) 10-15%	20-30 นาที 20-30 mins	4 ชั่วโมง 4 Hours

คำเตือน : เพื่อประสิทธิภาพสูงสุด ควรใช้ร่วมกับผลิตภัณฑ์ของทีโอเอเท่านั้นและเมื่อเปิดฝาใช้แล้วควรใช้ให้หมดในคราวเดียว เก็บให้พ้นมือเด็ก ระมัดระวังการเดินเข้าตา และอย่าเก็บไว้ใกล้ความร้อนหรือเปลวไฟ

Importance : Should be used with related TOA Products only. **Cautions :** Keep away from child, direct flame, and heat. Avoid contacting with eyes. Should be used up one time after opened.



เฉดสีใหม่

NEW COLOUR



APRICOT WHITE ▲ K005



FROSTIQUE ▲ K711



DAWN PINK ▲ K712




BURN BROWN K462




LIGHT BROWN K464



CORAL RED ▲ K463



MIDSUMMER WHITE ▲ K006



PARADE BLUE ▲ K303



CYAN BLUE ▲ K357



MIST GREY ▲ K118



CHARM GREY ▲ K686



PASTEL GREY K684



PERFECT MINT ▲ K505



ICE BLUE ▲ K671



FLASH GREEN K584

สีน้ำมันด้าน MATT ENAMEL



MATT WHITE K522



MATT BLACK K888

ขนาดบรรจุ : 1/4 แกลลอน และ 1 แกลลอน มีครบทุกสี

สีที่มีเครื่องหมาย ▲ มีขนาด 1 แกลลอน เท่านั้น และเป็นเฉดสีสั่งผลิต