



โฮมโคท

สีน้ำอะคริลิก 100% และสีเคลือบเงา
สำหรับทาภายนอกและภายใน



สีสิ้นทุกตา . . ราคาถูกใจ



โฮมคัท

สีน้ำอะคริลิก 100% สำหรับทาภายนอกและภายใน

- ยึดเกาะแน่น
- ทาง่ายไม่ต้องแปรง
- ฟิล์มสีเนียนเรียบ
- ไม่ผสมสารปรอทและตะกั่ว
- ต้านทานการเกิดเชื้อราได้ดี

ขายดี



HC 500 PEARL WHITE

ขายดี




HC 501 WHITE LIGHT



HC 600 ROSE WHITE




HC 800 LAVENDER WHITE



HC 300 LIGHT GREEN



HC 201 BARLEY WHITE



HC 700 APRICOT WHITE



HC 400 LIGHT BLUE



HC 900 APPLE GREEN



HC 202 NATURAL COTTON



HC 701 JUMPING PEACH



HC 401 SKY BLUE



HC 901 PEPPERMINT



HC 203 YELLOW CUSTARD




HC 601 APRIL FOOL



HC 402 COTTON BLUE



HC 902 LIME SORBET



HC 100 สีรองพื้นปูนใหม่

สีขาว HC 100 WHITE
 สีน้ำอิมัลชัน โฮมคัท
 ขนาดบรรจุ : 1 แกลลอน
 5 แกลลอน
 มีครบทุกสี



ตัวอย่างนี้ใกล้เคียงกับสีจริงเท่านั้น Colour variations may occur depending on lighting or finish selected.

สีเคลือบเงา

โฮมคัท




• เงามามสูง

• สีสดใส



H 114 SNOW WHITE



H 301 SKY DELIGHT



H 003 BLUEBELL WHITE



H 204 CREAMY WHITE



H 733 MAGNOLIA



H 111 SILVER



H 403 LAKE PLACID



H 305 TURQUOISE GREEN



H 525 CAPE IVORY



H 580 LIGHT SCARLET



H 378 BANFF BLUE



H 339 CRYSTAL BLUE



H 674 TROPICANA



H 581 LEMON YELLOW



H 586 SCARLET MEDIUM



H 735 SMOKE GREY



H 559 NEPTUNE



H 672 LAUREL



H 540 MEDIUM YELLOW



H 587 CHERRY RED



H 115 DARK GREY



H 730 FORD BLUE



H 584 FLASH GREEN



H 506 COPPER TEAK



H 504 TEAK



H 500 CHOCOLATE BROWN

สีขาว H 100 WHITE

สีดำ H 999 BLACK

สีเคลือบเงา โฮมคัท

ขนาดบรรจุ : 3.5 ลิตร มีครบทุกสี



H 0000 RED OXIDE PRIMER
สีรองพื้นแดงกันสนิม

โฮมโคท

สีน้ำอะคริลิกแท้ 100% โฮมโคท



คุณลักษณะ

สีน้ำอะคริลิกโฮมโคท ผลิตจากอะคริลิกแท้ 100% เนื้อสีเนียน ยืดเกาะแน่น ให้สีสวยยาวนาน ฟิล์มสีเนียนเรียบ ต้านทานการเกิดเชื้อรา ปราศจากสารปรอท และสารตะกั่ว ปลอดภัยต่อผู้ใช้และผู้อยู่อาศัย เหมาะสำหรับการตกแต่งพื้นผิวปูนฉาบ คอนกรีต อิฐ และกระเบื้องแผ่นเรียบ

ข้อมูลจำเพาะ						
ประเภท	ลักษณะฟิล์มสี	การคลุมพื้นที่ ตรม./แกลลอน/เที่ยว	ชนิดเครื่องมือ	การผสมก่อนใช้งาน	ระยะเวลาแห้ง	
					แห้งผิว	แห้งทาบได้
สีน้ำอะคริลิก	ด้าน	35-40	ทาด้วยแปรง ลูกกลิ้ง หรือใช้เครื่องพ่น	ผสมน้ำ 20-25%	30 นาที	2 ชม.
สีรองพื้นปูนใหม่				แปรง 15%, ลูกกลิ้ง 10%, เครื่องพ่น 10-20%		

ระบบการสี	
พื้นผิวปูนใหม่	พื้นปูนเก่า และยิบซัมบอร์ด
ขั้นตอนที่ 1 : การเตรียมพื้นผิว	
<ul style="list-style-type: none"> ทิ้งผนังให้แห้งอย่างน้อย 1 เดือน พื้นผิวต้องแห้งและสะอาดปราศจากฝุ่น ผง เศษซีเมนต์ และคราบไข 	<ul style="list-style-type: none"> ขัดล้างทำความสะอาดสีเดิมที่เสื่อมสภาพออกให้หมด (ห้ามใช้แปรงลวด) บริเวณที่มีเชื้อราหรือตะไคร่น้ำ ให้ขัดล้างทำความสะอาดก่อน แล้วตามด้วย ทรายยาฆ่าเชื้อราและตะไคร่น้ำ ทีโอเอ ไมโครซิล ล้างทำความสะอาดแล้ว ทิ้งให้แห้ง 3 ชม
ขั้นตอนที่ 2 : การทาสีรองพื้น	
<ul style="list-style-type: none"> ทาสีรองพื้นสำหรับงานปูนใหม่โฮมโคท 1 เที่ยว 	<ul style="list-style-type: none"> น้ำยารองพื้นปูนทับสีเก่าเบ็ดเสร็จ 1 เที่ยว
ขั้นตอนที่ 3 : การทาสีทับหน้า	
<ul style="list-style-type: none"> ทา สีน้ำอะคริลิก โฮมโคท จำนวน 2 เที่ยว 	

สีเคลือบเงา โฮมโคท



คุณลักษณะ

สีเคลือบเงาโฮมโคทผลิตจากอัลติเรซินและผงสีคุณภาพสูง เนื้อสีเนียน ยืดเกาะแน่น ให้สีสวยยาวนาน เหมาะสำหรับงานที่ต้องการความคุ้มค่าด้านราคา มีคุณสมบัติต้านทานเชื้อรา เหมาะสำหรับงานตกแต่งบนพื้นผิวเหล็กโลหะทอวัน โลหะผสม พื้นผิวไม้ หรือพื้นผิวที่ผ่านการรองพื้นอย่างเหมาะสม ทั้งภายนอกและภายในอาคาร

ข้อมูลจำเพาะ						
ประเภท	ลักษณะฟิล์มสี	การคลุมพื้นที่ ตรม./แกลลอน/เที่ยว	ชนิดเครื่องมือ	การผสมก่อนใช้งาน	ระยะเวลาแห้ง	
					แห้งผิว	แห้งทาบได้
สีเคลือบเงา	เงามาก	40-45	ทาด้วยแปรง ลูกกลิ้ง หรือใช้เครื่องพ่น	ทินเนอร์ ทีโอเอ No.21	1-2 ชม.	8-10 ชม.
สีรองพื้นแดง	ด้าน	30-35	ทาด้วยแปรง ลูกกลิ้ง หรือใช้เครื่องพ่น	ทินเนอร์ ทีโอเอ No.21	20-30 นาที	5 ชม.

ระบบการสี			
พื้นผิวเหล็ก		พื้นผิวไม้	
ยังไม่เคยทา	เคยทาสีมาแล้ว	ยังไม่เคยทา	เคยทาสีมาแล้ว
ขั้นตอนที่ 1 : การเตรียมพื้นผิว			
<ul style="list-style-type: none"> ทำความสะอาดพื้นผิวให้สะอาด ปราศจากฝุ่น ผงสนิม และคราบไข 	<ul style="list-style-type: none"> ควรขัดลอกสีเดิมที่เสื่อมสภาพออก ทำความสะอาดพื้นผิวให้ปราศจากสนิม 	<ul style="list-style-type: none"> ขัดตกแต่งพื้นผิวให้เรียบ ขัดทำความสะอาดพื้นผิวให้สะอาด ปราศจากฝุ่น และคราบไข 	<ul style="list-style-type: none"> ควรขัดลอกสีเดิมที่เสื่อมสภาพออก ขัดตกแต่งทำความสะอาดให้เรียบร้อย
ขั้นตอนที่ 2 : การทาสีรองพื้น			
<ul style="list-style-type: none"> ทาสีรองพื้นแดงกันสนิมโฮมโคท 1-2 เที่ยว (กรณีโลหะผิวมัน โลหะผสม โลหะเคลือบ กัลวาไนซ์ หรือวัสดุคล้ายกัน ต้องทาสีรองพื้นวอซไพรมเมอร์ทีโอเอก่อน 1 เที่ยว) 	<ul style="list-style-type: none"> ทาสีรองพื้นไม้กันเชื้อราเบ็ดเสร็จ 1-2 เที่ยว (กรณีมียางไม้หรือเลือกใช้เจดสีอ่อนๆ ควรทาสีรองพื้นไม้อลูมิเนียมทีโอเอก่อน 1 เที่ยว) 		
ขั้นตอนที่ 3 : การทาสีทับหน้า			
<ul style="list-style-type: none"> ทาสีเคลือบเงาโฮมโคท ทับหน้า 2 เที่ยว 			



บริษัท ทีโอเอ เพ้นท์ (ประเทศไทย) จำกัด (มหาชน)
 สำนักงาน และศูนย์อุตสาหกรรม ทีโอเอ บางนา-ตราด
 31/2 หมู่ที่ 3 ถนนบางนา-ตราด ตำบลบางเสาธง อำเภอบางเสาธง จังหวัดสมุทรปราการ 10570 โทรศัพท์ 02 335 5555 โทรสาร 02 312 8927
 TOA PAINT (THAILAND) PUBLIC COMPANY LIMITED
 TOA OFFICE & INDUSTRY CENTER BANGNA-TRAD
 31/2 Moo 3, Bangna-Trad Road, Bangsaothong, Bangsaothong, Samutprakan 10570 Tel. +66 2335 5555 Fax. +66 2312 8927



www.toagroup.com
 www.toahomeguide.com