



**NIPPON  
PAINT**

# ROOF PAINT

日本ペイント

สีทาหลังคา อเนกประสงค์



สีน้ำอะคริลิกแท้ 100% เกรดอัลตราพรีเมียม

日本ペイント



# ROOF PAINT

สีทาหลังคา อเนกประสงค์

สีน้ำอะคริลิกแท้ 100% เกรดอัลตราพรีเมียม



## ยึดเกาะดีเยี่ยม

Roof Guard Technology  
เทคโนโลยีช่วยเสริมการยึดเกาะได้ดีเยี่ยม



## ฟิล์มสีทนทานกว่า 15 ปี+

ฟิล์มสีทนทาน ไม่ลอกหลุด ทำให้บ้านดูใหม่อยู่เสมอ



## ทนทานทุกสภาวะอากาศ

ไม่ว่าแดดจัด หรือฝนตกหนักช่วงมรสุม  
ฟิล์มสียังคงสวยงาม



## สะท้อนความร้อนดีเยี่ยม

ปกป้องพื้นผิวจากรังสี UV  
สะท้อนความร้อนได้ดี ลดอุณหภูมิบนพื้นผิว



## ฟิล์มสีทำความสะอาดตัวเอง

ลดการจับฝุ่นบนฟิล์มสี เพียงการชะล้างจากน้ำฝน  
คราบฝุ่น และคราบสกปรกก็หลุดออกอย่างง่ายดาย



## ป้องกันเชื้อราและตะไคร่น้ำ

ปกป้องฟิล์มสีจากเชื้อราและตะไคร่น้ำ



สีน้ำอะคริลิกทาหลังคา อเนกประสงค์คุณภาพสูง ผลิตจากอะคริลิกแท้ 100% เหมาะสำหรับการเคลือบสีบนกระเบื้องหลังคาทุกชนิด และเป็นสีอเนกประสงค์ที่สามารถทาได้บนพื้นผิวที่หลากหลาย ได้แก่ หลังคาคอนกรีตทั่วไป กระเบื้องลอนคู่ กระเบื้องใยหิน กระเบื้องโมเนีย ปูนใต้ครอบหลังคา ฟ้าไม้สำเร็จรูป รวมไปถึงพื้นผิวที่เป็นคอนกรีตอื่นๆ เช่น อิฐบุลือคปูพื้น สนามเทนนิส สนามบาสเก็ตบอล ฯลฯ



มท. 2321-2564  
สีอเนกประสงค์ทุกสภาวะอากาศ



มท. 272-2564  
สีอเนกประสงค์ใช้งานทั่วไป





## ▲ RED



▲ NP-3191 OLYMPUS RED  
แดงโอลิมปัส



▲ NP-3577 RUSTIC RED  
แดงเฮอร์วีน



NP-3576 BRICK  
แดงอิฐ



NP-3175 RED  
แดง



▲ NP-3170 MED RED  
แดงทับทิม



▲ NP-3180 SUNNY RED  
แดงตะวัน



▲ NP-3002 TOPAZ  
เหลืองราชพฤกษ์



▲ NP-3575 BROWNISH ORANGE  
ชมพูสุก

## ▲ BROWN



▲ NP-3578 MOCHA  
น้ำตาลมอคค่า




NP-3579 BURNT GHILLIE  
น้ำตาลคาราเมลเข้ม



▲ NP-3019 PIGEON GREY  
เทานกพิราบ



▲ NP-3154 SMOKY QUARTZ  
เปลือกมั่งคุด



▲ NP-3011 CLASSIC GREY  
เทากลาสสิก



NP-3012 GRAPHITE  
เทากราฟไฟต์




NP-3017 SILKY BLUE  
น้ำเงินแพรไพน์



NP-3016 MIDNIGHT GREY  
เทาไมดไนท์




NP-3021 WINTER GREY  
เทาหิมันต์






# GREEN




▲ NP-3390 RUSTIE GREEN  
เขียวอรารัตน์



NP-3784 MARINE GREEN  
เขียวสมุทร



▲ NP-3778 GREEN SEA  
เขียวน้ำทะเล



NP-3020 DULCE  
ฟ้าใส



NP-3770 MED GREEN  
เขียวหยก



▲ NP-3774 GREEN  
เขียวใบไม้



▲ NP-3761 JADE GREEN  
หยกพิมาน



NP-3779 DARK GREEN  
เขียวเข้ม



NP-3777 TROPICAL GREEN  
เขียวกอปีคอส



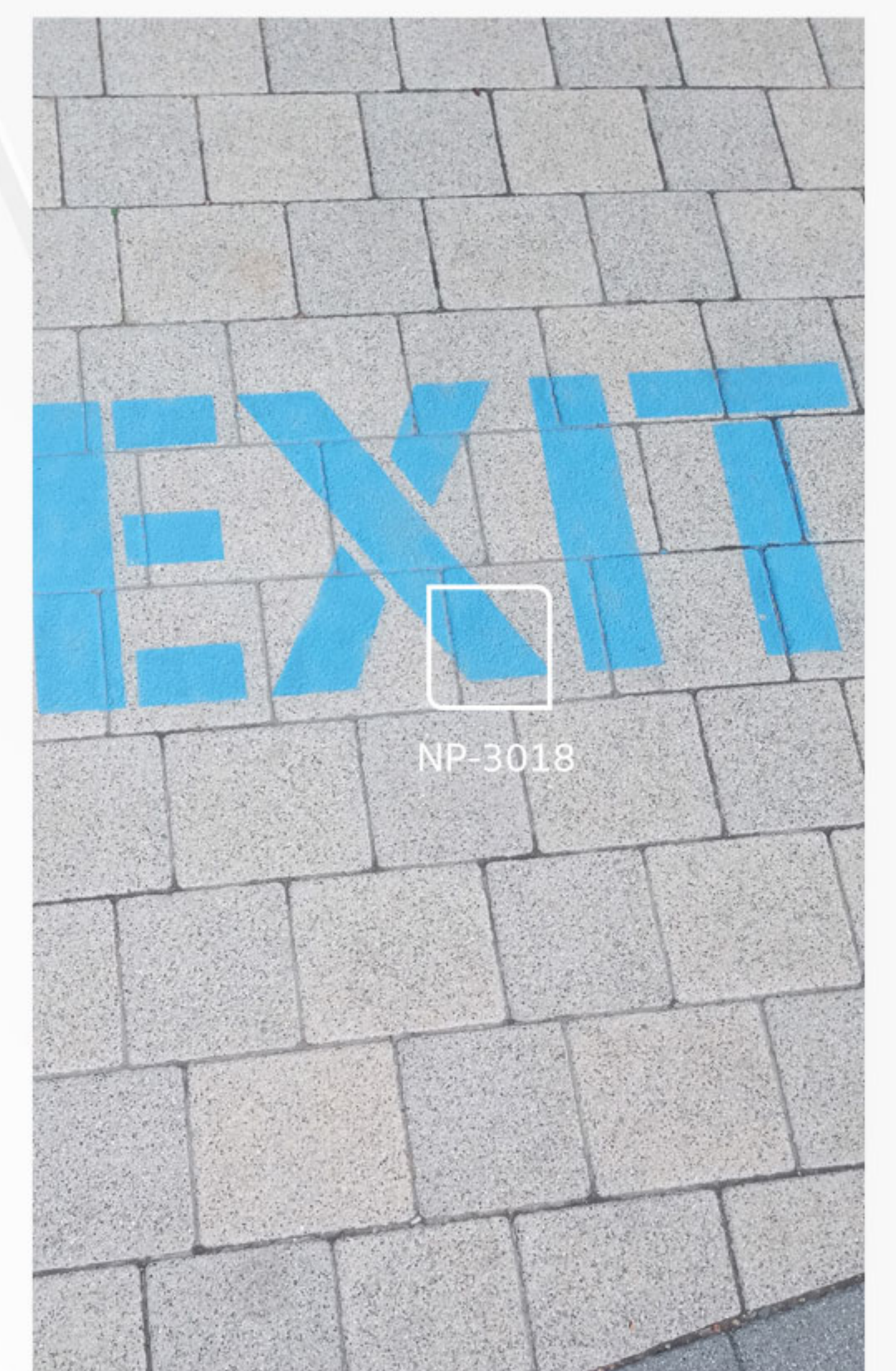

# BLUE



▲ NP-3018 EARLY BLUE  
ฟ้ารุ่งอรุณ



NP-3014 DARK BLUE  
น้ำเงินเข้ม



NP-3015 MED BLUE  
น้ำเงินโพลีน



# ROOF PAINT

สีทาหลังคา อเนกประสงค์

เหมาะสำหรับหลากหลายพื้นที่การใช้งาน

พื้นไม้




ดาดขอนบ้าน



หลังคากระเบื้อง



สนามบาส



ไม้ฝาสำเร็จรูป



บล็อกตัวหนอน



รั้วไม้



นิปปอนเพนต์ รุฟ เพนต์

NIPPON PAINT ROOF PAINT



# ROOF PAINT

日本ペイント

สีทาหลังคา อเนกประสงค์

## การเตรียมพื้นผิว



- พื้นผิวต้องสะอาดและแห้งสนิท ปราศจากฝุ่นละออง
- ปริมาณความชื้นไม่เกิน 6% โดยเครื่อง Kett รุ่น HI-520 หรือความชื้นไม่เกิน 14% โดยเครื่อง Protimeter Mini ; ค่าความเป็นด่างไม่เกิน 8
- Surface should be dry and clean. Remove completely all dirt.
- Moisture content not over 6% (by Kett HI-520) or not over 14% (by Protimeter mini), pH not more than 8.

## พื้นผิวใหม่

- กรณีมีการฉาบปูน ควรทิ้งปูนไว้ให้แห้งอย่างน้อย 28 วัน
- Allow surface to dry thoroughly at least 28 days prior to painting.



- ทาด้วยสีน้ำอะคริลิกทาหลังคา นิปปอนเพนต์ รูฟ เพลนต์ 2-3 เที่ยว และสีเคลือบสีทาหลังคา นิปปอนเพนต์ เคลียร์ โคลท์ 1-2 เที่ยว
- Apply Nippon Paint Roof Paint 2-3 coats and Nippon Paint Clear Coat 1-2 coats.



## พื้นผิวเก่า

• ขัดล้างฟิล์มสีเดิมที่เสื่อมสภาพ ฝุ่นและสิ่งสกปรกออกจากผนังให้หมดหรือให้ไต่มากที่สุด (ไม่ควรใช้แปรงลวด) เพื่อประสิทธิภาพในการแทรกซึมของสีรองพื้นที่ดี

• Wash off old or flaky paint film, chalk, dirt, dust from surface as much as possible to enhance performance of the primer.



• บริเวณที่มีเชื้อรา ตะไคร่น้ำ ต้องขัดล้างทำความสะอาดด้วยน้ำยากำจัดเชื้อรา นิปปอนเพนต์ วินิเลกซ์ ไบโอบีทิง ทิ้งไว้ให้แห้ง 1-2 วัน

• Treat any area affected by fungus/algae with Nippon Paint Vinilex Bio Wash and let it dry for 1-2 days.



นิปปอนเพนต์  
วินิเลกซ์ ไบโอบีทิง

• ทาด้วยสีรองพื้นปูนเก่า นิปปอนเพนต์ เอ็กซ์เซล โพรเมอร์ หรือ สีรองพื้นกันชื้น อเนกประสงค์ นิปปอนเพนต์ ควิก ซีลเลอร์ จำนวน 1 เที่ยว

• Apply Nippon Paint Excel Primer or Nippon Paint Quick Sealer 1 coat.



นิปปอนเพนต์  
เอ็กซ์เซล โพรเมอร์



นิปปอนเพนต์  
ควิก ซีลเลอร์

• ทาด้วยสีน้ำอะคริลิกทาหลังคา นิปปอนเพนต์ รูฟ เพลนต์ 2-3 เที่ยว และสีเคลือบสีทาหลังคา นิปปอนเพนต์ เคลียร์ โคลท์ 1-2 เที่ยว

• Apply Nippon Paint Roof Paint 2-3 coats and Nippon Paint Clear Coat 1-2 coats.



นิปปอนเพนต์  
รูฟ เพลนต์



นิปปอนเพนต์  
เคลียร์ โคลท์

หมายเหตุ : ค่าตัวเลขต่าง ๆ เหล่านี้เป็นเพียงค่าเฉลี่ยสำหรับอ้างอิงเท่านั้น ตัวเลขจริงอาจมีการเปลี่ยนแปลงได้ ขึ้นกับสภาพแวดล้อม พื้นผิว สภาพหน้างาน  
Note : Figures given are average for reference. Actual figure may vary, depending on other conditions.



NIPPON  
PAINT

บริษัท นิปปอนเพนต์ เดโคเรทีฟ โคลติง (ประเทศไทย) จำกัด  
NIPPON PAINT DECORATIVE COATINGS (THAILAND) CO., LTD.

101 บ.3 ซ.สุขสวัสดิ์ 76 ถ.สุขสวัสดิ์ ต.บางจาก อ.พระประแดง จ.สมุทรปราการ 10130 โทร: 0 2462 5299 แฟกซ์: 0 2463 2863

f Nippon Paint Decorative @nipponpaint Nippon Paint Decorative

www.nipponpaintdecor.com 0 2463 1899 (Careline)