



Beger

ONE



Interior/Low Sheen
สำหรับภายใน/ชนิดเนียนด้าน

Concentrated Formula

สีเบเยอร์ วัน สีน้ำอะคริลิก
สำเร็จรูปพร้อมใช้ สูตรเข้มข้น
(สีทับหน้าผสมรองพื้น)
Acrylic Emulsion
Paint & Primer in 1



สีสำเร็จรูป

EveryONE can

ทาทีเดียวเดียวจบ

Instant Paint ONE coat covers

Beger ONE... สีเบเยอร์ วัน สีสำเร็จรูป รายแรกและรายเดียวในประเทศไทย
Beger ONE... The first and only one Acrylic Emulsion Paint & Primer in 1 in Thailand

ที่ใช้เทคโนโลยี Max-Cover Titanium รวมสีรองพื้นและสีทับหน้าในหนึ่งเดียว ให้คุณสมบัติที่ทนความเป็นด่าง ยืดเกาะ และกลมมิด ได้ดีเยี่ยม อีกทั้งยังให้ฟิล์มเข้มข้น (Concentrated Formula) ทาเพียงแค่ 1 เทียว เทียบเท่ากับการทา 3 เทียว ช่วยให้คุณประหยัดสี ประหยัดเวลา ประหยัดค่าแรง ฉีกกฎการทาสีแบบเดิม ทาทีเดียวจบ คนทุกชั้นตอน

Beger innovated paint by Max-Cover Titanium technology which can combine primer and top coat in one. Beger ONE comes with Alkaline resistant, Super hiding power and Concentrated Formula. Apply only 1 coat will be equivalent to 3 coats of conventional paint, save more paint, time and labor cost.



EASY
ง่าย

SAVE
ประหยัด **66%**

EXTRA DUR
ทนทานพิเศษ

ใครๆก็ทาสีเองได้
ทาทีเดียวเดียวจบ
สีสำเร็จรูปพร้อมใช้ ไม่ต้องผสมน้ำ
Everyone can paint, finish within
1 coat, No dilution needed,
No primer needed

สีเบเยอร์ วัน ช่วยให้คุณประหยัดได้ง่ายๆ ถึง 66%
เพราะเป็นรองพื้นและทับหน้าในหนึ่งเดียว ช่วยประหยัดทั้งค่าสี
ทั้งเวลา ทั้งค่าแรง
Beger ONE can help you save up to 66%
by save paint, save labor cost and save time.

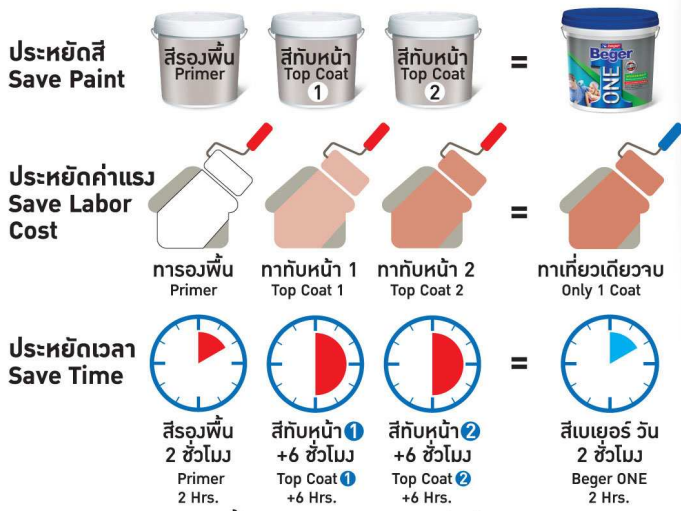
ทนต่อการขีดล้างมากกว่า
Easy washable more
60,000

ภายในบ้าน...เสี้ยนไม้ได้้อย่าง
ที่ระพบทราบต่างๆ
ด้วยประสิทธิภาพของสีเบเยอร์
ที่ทนต่อการขีดล้างได้มากกว่า
(สูงกว่ามอก. 2321-2549 ถึง 60,000 ครั้ง)
Beger ONE offers you a high quality paint that is
easy washable up to 60,000 times
(60 times more than TIS 2321-2549)



เพียงเท่านั้น...คุณจะรู้ว่า...
คุณเองก็ทาสีป็น
ที่บรรเลงการทาสีได้ ไม่แพ้ใคร

ระบบการทาสีทั่วไป Conventional Paint **สีเบเยอร์ วัน Beger ONE**



แบบนี้...ไม่ตกหลุมรักไม่ได้แล้ว



อยู่กับทนทาน นาน

Paint!

ครอบคลุมขั้นตอน

all



Max-Cover Titanium

นวัตกรรมไททาเนียมชนิดพิเศษ เอกสิทธิ์เฉพาะของเบเยอร์ ที่มากกว่าไททาเนียมทั่วไปถึง 3 เท่า ทำให้โมเลกุลของสี เรียงตัวกันอย่างเป็นระเบียบ ให้เนื้อฟิล์มหนา เรียบเนียน จึงสามารถกลบปิดพื้นผิวได้ดีกว่าสีปรกติทั่วไป ด้วยการทา เพียง 1 เที่ยวเท่านั้น

Max-Cover Titanium technology is Beger privilege. Developed special titanium to get special properties of film building and super hiding power paint by only 1 coat.

RABLE

กว่า than 00 รอบ

ทนนานกว่า 60,000 รอบ (ถึง 60 เท่า) High durability, 00 times. (standard)



อันลิ้มไปเลย

CLEAN สะอาด ปลอดภัย เข้าอยู่ได้ภายใน 5 นาที*

- กลิ่นอ่อน (Low Odor)
- ปราศจากเชื้อโรคด้วย Silver Ion (Ag⁺)
- ปลอดภัยและเป็นพิษ (Low VOCs)
- ไม่ผสมสารปรอทและตะกั่ว
- Not harmful for health, ready to move in within 5 minutes after paint dry

เมื่อสีเป็นเรื่องใกล้ตัว **สีเบเยอร์ วัน** จึงถูกคิดค้นและพัฒนาขึ้นมา เพื่อคุณภาพชีวิตที่ดีกว่า ของทุกคนในบ้านด้วย Silver Ion (Ag⁺) ที่ช่วยฆ่าเชื้อแบคทีเรียที่ผนัง ทั้งยังมีกลิ่นอ่อน ปลอดภัยและเป็นพิษ ปลอดภัยปรอทและตะกั่ว ทำให้เข้าอยู่ได้ภายใน 5 นาที*

- Low VOCs, No Volatile Organic Compounds which cause cancer
- No Lead and mercury
- Low odor, Can move in within 5 minutes after paint dry
- Anti bacteria by Silver Ions (Ag⁺), Silver Ions will bind to the cell surface - this disrupts the cell wall and prevents cell growth.




*หลังสีแห้ง (after paint dry)

ปลอดภัยขนาดนี้ สุขภาพดีไปอีกนาน!!

Beger ONE covers all

ระบบการทาสีทั่วไป Conventional paint system



สีเบเยอร์ วัน Beger ONE



ประจุแร่เงิน (Silver Ion) เหมือนกว่าสารป้องกันแบคทีเรียทั่วไปอย่างไร?

ประจุแร่เงินถูกนำมาใช้อย่างกว้างขวางในการแพทย์ มีคุณสมบัติทำลายเชื้อแบคทีเรียและไวรัสได้ **สีเบเยอร์ วัน** จึงนำมาเป็นส่วนผสมเพื่อเป็นภูมิคุ้มกันในทุกพื้นผิวให้ปลอดภัยเชื้อแบคทีเรีย เชื้อรา และไวรัส ที่เป็นอันตรายต่อสุขภาพ โดยการทำลายเชื้อกับที่สัมผัสด้วยฟิล์มสี ซึ่งแตกต่างจากสาร Anti-Bacteria ในสีทั่วไป ที่เพียงยับยั้งการแพร่พันธุ์ของแบคทีเรียเท่านั้น นอกจากนี้ ประจุแร่เงิน (Silver Ion) ใน **สีเบเยอร์ วัน** ยังให้การปกป้องยาวนานตลอดอายุการใช้งานของฟิล์มสี แม้ต้องผ่านการทำความสะอาดเป็นประจำ

Silver Ion What is silver-ion technology?

Titanium-dioxide is coated with silver to produce silver-ions. Silver-ions have antibacterial and antimicrobial (anti-virus) properties. When mixed into paint, and allowed to dry, the silver ions particles continue to kill 99.99% of all known viruses, bacteria and other microbes. It maintains these properties for the life of the paint (or other water-based coating) containing silver ions.

"Silver Shield"

This is suitable for water-based paints, acrylics, vinyls; in fact any coating except oil and solvent based. It has exceptional anti-microbial properties when the coating has dried, killing 99.99% of all microbes.

ประจุแร่เงิน (Silver Ion) ทำลายเชื้อโรคอย่างไร?

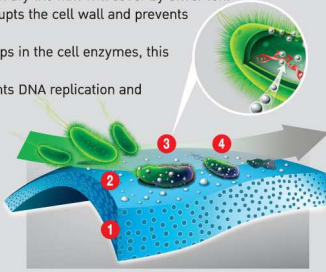
Active Silver Ion Bactericide การทำงานของ Silver Ion สามารถอธิบายได้โดยง่ายดังนี้

- 1 ประจุแร่เงิน (Ag⁺) กระจายตัวอย่างสม่ำเสมอในฟิล์มสีเบเยอร์ วัน
- 2 หลังสีแห้งแล้ว ประจุแร่เงินบางส่วนจะลอยขึ้นมาปกป้องตลอดทั้งผิวฟิล์มสี
- 3 ประจุแร่เงิน ทำหน้าที่กำจัดแบคทีเรีย เชื้อรา และไวรัส ที่มาสัมผัสกับผิวฟิล์ม โดยการเข้าไปทำลาย DNA ภายในเซลล์ของเชื้อโรคต่างๆ
- 4 กระบวนการทำลาย DNA ของแบคทีเรีย เริ่มขึ้นก่อนที่เชื้อโรคจะขยายไป ในระยะเวลานานขึ้น

"How does it work?"

Silver Ion technology works in four ways:


- 1 Silver ion spread in Beger One film after paint dry the film will cover by Silver Ion.
- 2 Silver ions bind to the cell surface - this disrupts the cell wall and prevents cell growth.
- 3 The Silver Ions are attracted to the thiol groups in the cell enzymes, this prevents the bacterium producing energy.
- 4 Silver ions interrupt the cell DNA, this prevents DNA replication and new cell formation.



AWAKENING




 **187-1**
Quiet Coral





 **098-3**
Lemon Tart



 **101-1**
Nice Spice



 **102-3**
Honey Bunch




  **092-5** Twist of Lemon




  **102-5** Imperial Majesty


 **108-1**
Tuscan Tan




 **116-2**
Pink Pale



 **110-1**
Summer Salsa



  **188-2**
Kiss-Me-Kate



  **110-4** Abbey Rose




 **081-3** Safari Dust

REBIRTH


 **058-1**
Karina




 **036-2**
Tear Drop



 **151-2**
Mint Creme




 **016-2**
Miss Belle




 **063-4** Garden Escape




 **055-5** Frappe Mint




 **026-1**
Kind of Blue




 **147-2**
Artistos



 **131-2**
Grey Rain



 **044-3**
South Bay



 **032-4** Brave Blue




 **136-3** Quiet Cameroon


ENTHUSIASM




 **096-2**
Lemon Mist




 **191-2**
Mauve Mystery



  **087-1**
Stella d'Oro



 **155-2**
Genna Joy



  **048-4** Crystalyn




 **169-3** Coastal Vista

 **021-1**
Belle of Blue



 **174-1**
Scenic Shores




 **188-3** Little Regina



NATURE BALANCE


 **000-1**
White




 **103-2**
Ice Cream Social



 **130-1**
Elegant Evening




 **131-3**
Foggy Coast




 **140-3** Antique Pewter

 **185-4** Brazilian Wood

 **139-1**
Carbon Coal






 **185-2**
Diamond Bluff



 **134-3** Castle Rock



- ตัวอย่างสีทั้งหมดนี้ใกล้เคียงกับสีจริงเท่านั้น
- มีเฉพาะเบส A และ B ในเฉด 001-1 ถึง 200-3 เท่านั้น (ยกเว้นกลุ่มสี OW)
-  สัมผัสผ่านศูนย์ผสมสี เบเยอร์ คัลเลอร์ ดีไซน์
- Color Shade may differ from the actual color shade another-surface
- Tintable by Beger Color Design tinting machine
-  Available for base A and B in shade 001-1 to 200-3 only (excepted OW Shade group)

-  เป็นสีที่สามารถสั่งผสมได้จากศูนย์สีเบเยอร์ คัลเลอร์ ดีไซน์ และเป็นสีผสมสำเร็จจากโรงงาน
- ขนาดบรรจุ : 3 ลิตร และ 8 ลิตร
- ลักษณะฟิล์มสีเนียนด้าน (Low Sheen)



COLOR DESIGN



- สามารถเลือกสีอื่นได้อีกหลากหลายที่ศูนย์ผสมสีเบเยอร์ ผสมสีได้สวยงามและแม่นยำตามความต้องการของคุณ
- บริการออกแบบสีบ้าน ฟรี! โทร 02-611-3434 ต่อ 259 หรือดูรายละเอียดได้ที่ www.beger.co.th หรือรับแคตตาล็อก เบเยอร์คัลเลอร์ดีไซน์ได้ที่ **Beger Call Center 02-8155888**



- Tintable by Beger Color Design tinting machine
- For more information, visit our website at www.beger.co.th or contact our call center + 662 81 55888

บริการออกแบบสีบ้าน
ไทยที่มานานี่อาชีพ **ฟรี!**

Beger ONE สีเมเยอร์ วัน

สีน้ำอะคริลิก สำเร็จรูปพร้อมใช้ สูตรเข้มข้น (สีทับหน้าผสมรองพื้น)
Acrylic Emulsion Paint & Primer in 1



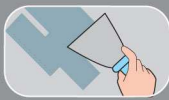
- Save Time ประหยัดเวลา
- Save Money ประหยัดค่าใช้จ่าย
- Save Paint ประหยัดสี
- Excellent Hiding ครอบคลุมได้ดี
- Good Over Lapping หนักก้นวลเรียบรอยต่อ
- No Added Mercury and Lead ปลอดภัยปราศปรอทและตะกั่ว
- Extra Durability ทนการขีดข่วน
- Ultra Scrub Resistant ทนการขัดถู
- Low VOCs สารระเหยต่ำ
- Low Odor กลิ่นอ่อน
- Anti-Bacteria ฆ่าเชื้อโรค
- Mildew Resistant fungus ฆ่าเชื้อรา

ระบบการทาสี / Application System



1 : การทาสีทับหน้า :
ทาสีเมเยอร์ วัน เพียง 1 เทียว

1 : Top Coat Painting :
Apply 1 coat of Beger ONE



2 : การเตรียมพื้นผิว
พื้นผิวปูนใหม่ :
- ทิ้งให้ปูนแห้งสนิทประมาณ 1 เดือน และมีความชื้นน้อยกว่า 14% ทำความสะอาดให้ปราศจากฝุ่นผงและคราบไขมัน
- บริเวณที่มีรอยร้าวบนผนังหรือรอยแตกขยายขนาดไม่เกิน 1 มม. ให้อุดปิดด้วยเมเยอร์ อะคริลิก ฟิลเลอร์ เอฟ-200 หรือ เมเยอร์ อะคริลิก ซิลแลนท์ เอฟ-001 สำหรับรอยร้าวขนาด 1-10 มม. ควรขัดแต่งรอยร้าวให้เรียบเนียนด้วยกระดาษทรายก่อนทาสี
- กรณีที่เป็นผนังอิฐมวลเบา หรือผนังพอร์ซาลัน แนะนำให้ปรับแต่งผิวหน้าให้เรียบเนียนด้วยเมเยอร์ สกิมโค้ท 101 และให้ทาสีรองพื้นปูนใหม่กับด้าน รุ่งกันร่อน เมเยอร์คูล ออล พลัส เบเจอร์ 5000 สำหรับบางภายใน 1 เทียว เพื่อเพิ่มประสิทธิภาพในการยึดเกาะและป้องกันต่างจากผนังปูน หรือ เมเยอร์ สกิมโค้ท 102 โดยไม่ต้องทาสีรองพื้น
- กรณีผนังปูนมีความชื้นสูงเกิน 14% แนะนำให้ทาด้วยสีรองพื้นปูนอเนกประสงค์ เมเยอร์ มัลติ เพอเพิส ไพรมเมอร์ บี-1900 จำนวน 1 เทียว

2 : Surface Preparation
New Masonry Surfaces :
- Completely cured and dried at least 1 month and moisture content must be less than 14%. Before painting, surfaces must be cleaned and free of dust, grease, cement debris and any dirt
- If there are cracks, apply Beger Acrylic Filler F-200 for cracks less than 1 mm or Beger Acrylic Sealant F-001 for cracks at 1-10 mm. Then, use sandpaper to finish the sealed cracks and wipe out the excess residual before painting
- For Lightweight concrete and Pre-cast walls, smoothen surfaces by rendering Beger Skim Coat 101. Then, apply 1 coat of BegerCool All Plus Primer # 5000 for better adhesion or use Beger Skim Coat 102 without primer
- If the surface's moisture content more than 14%, apply 1 coat of Beger Multi Purpose Primer B-1900 for better adhesion

พื้นผิวปูนเก่า หรือ พื้นที่มีเสื่อมสภาพแล้ว :
- ขัดล้างสีที่เสื่อมสภาพและเป็นฝุ่นซอสลคอกให้หมด (ห้ามใช้แปรงลวดขัด) และทำความสะอาดให้ปราศจากฝุ่นผงและคราบไขมัน
- บริเวณที่มีเชื้อราหรือตะไคร่น้ำ ให้ล้างทำความสะอาดแล้วทาด้วย เมเยอร์ โบลด์ฟรี เอ็ม-001
- บริเวณที่มีรอยร้าวบนผนังหรือรอยแตกขยายขนาดไม่เกิน 1 มม. ให้อุดปิดด้วยเมเยอร์ อะคริลิก ฟิลเลอร์ เอฟ-200 หรือ เมเยอร์ อะคริลิก ซิลแลนท์ เอฟ-001 สำหรับรอยร้าวขนาด 1-10 มม. ควรขัดแต่งรอยร้าวให้เรียบเนียนด้วยกระดาษทรายก่อนทาสี
- ในกรณีที่พื้นผิวปูนเก่าและฟิล์มสีอยู่ในสภาพดี สามารถทากับด้วยสีเมเยอร์ วัน ได้เลย
- ในกรณีที่พื้นผิวปูนเก่าเสื่อมสภาพและเป็นฝุ่นซอสลคอก หรือผนังเป็นฝุ่นผงจากสกิมโค้ท ให้ทาสีรองพื้นปูนอเนกประสงค์ เมเยอร์ มัลติ เพอเพิส ไพรมเมอร์ บี-1900 1 เทียว เพื่อช่วยในการยึดเกาะดีขึ้นก่อนทาสีเมเยอร์ วัน

Old Masonry or Deteriorated Surfaces :
- Scrub and wash off the chalky and deteriorated original color with water. Before painting, surfaces must be cleaned and free of dust, grease, cement debris and any dirt
- Remove all mould and fungus. Then, apply Beger Mould Free M-001
- If there are cracks, apply Beger Acrylic Filler F-200 for cracks less than 1 mm or Beger Acrylic Sealant F-001 for cracks at 1-10 mm. Then, use sandpaper to finish the sealed cracks and wipe out the excess residual before painting
- Old masonry in good condition, apply 1 coat of Beger ONE
- Old masonry in deteriorated and chalky conditions, apply 1 coat of Beger Multi Purpose Primer B-1900 before applying Beger ONE for better adhesion

พื้นผิวที่มีการทาสีอยู่ก่อนแล้ว :
- ขัดล้างสีที่เสื่อมสภาพ และเป็นฝุ่นซอสลคอกให้หมด (ห้ามใช้แปรงลวดขัด) และทำความสะอาดให้ปราศจากฝุ่นผงและคราบไขมัน
- กรณีพื้นทาสีสกปรก รอยเปื้อน เช่น คราบชา กาแฟ ดินสอ ปากกา บนพื้นผิวเดิม แนะนำให้ทำความสะอาดด้วยน้ำสบู่อุ่นๆและขัดด้วยแปรงขนอ่อน ไม่แนะนำให้ขัดด้วยแปรงลวด รอให้พื้นผิวแห้งสนิท จากนั้นจึงทำการทาสีเมเยอร์ วัน โดยลึกลงในย้าบริเวณจุดที่พบรอยเปื้อน
- กรณีผนังเดิมมีสีเข้ม เช่น สีน้ำเงินเข้ม แดงเข้ม น้ำตาลเข้ม และต้องการทากับด้วยสีเมเยอร์ วัน สีอ่อน อาจจำเป็นต้องทำการกลิ้งเก็บบางอีกรอบในบางส่วนที่เห็นสีพื้นผิวเดิม

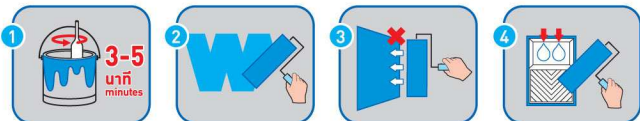
Painted Surfaces :
- Scrub and wash off the chalky and deteriorated original color with water. Before painting, surfaces must be cleaned and free of dust, grease, cement debris and any dirt
- In case of stained surfaces , remove them by using dish washing detergent and scuff with the soft brush
- In case of painting light shade of Beger ONE over painted deep shade wall i.e. dark blue, red or dark brown, 2nd coat of Beger ONE must be applied to cover that area

ข้อมูลจำเพาะ / Properties

ประเภทสี (Product)	ลักษณะฟิล์มสี (Finish film)	การปกคลุมพื้นที่ (ตร.ม./ก.ล./เทียว) (Coverage sq.m/ 1 gallon/coat)	ชนิดเครื่องมือ (Application)	การผสมก่อนใช้งาน (โดยปริมาตร) (Thinning Ratio (by Volume))	ระยะเวลาแห้ง (Dry Time)	
					แห้งผิว (Touch)	แห้งทับ (Recoat)
สีรองพื้นปูนใหม่กับด้าน รุ่งกันร่อน เมเยอร์คูล ออล พลัส เบเจอร์ 5000 BegerCool All Plus Primer # 5000	ด้าน Matt	35-40	แปรง/ลูกกลิ้ง Brush/Roller	น้ำสะอาด 10-20% Clean Water	20 นาที minutes	2 ชั่วโมง hours
สีรองพื้นปูนอเนกประสงค์ เมเยอร์ มัลติเพอเพิส ไพรมเมอร์ บี-1900 Beger Multi Purpose Primer B-1900	ด้านขาว White Matt	35-40	แปรง/ลูกกลิ้ง Brush/Roller	ไม่ต้องผสม กรณีต้องการผสม ใช้ทินเนอร์เบอร์ M-15 5% No dilution or Beger Thinner M-15 at 5%	30 นาที minutes	4-6 ชั่วโมง hours
สีเมเยอร์ วัน Beger ONE	เมี่ยมด้าน Low Sheen	22-25 (3 ลิตร/Liters) 58-67 (8 ลิตร/Liters)	ลูกกลิ้งเกรดคุณภาพสูง* High quality roller*	ห้ามเจือจางด้วยน้ำ No Dilution	45 นาที -1 ชั่วโมง** 45 minutes -1 hour**	



ข้อแนะนำ / Recommendation



- ก่อนทำการทาสีเมเยอร์ วัน ให้ใช้อุปกรณ์ เช่น ไม้พาย ที่สะอาดทำการกวนสีให้เข้ากันอย่างน้อย 3-5 นาทีก่อนใช้
- ขณะทำการกลิ้งสีควรทำการกลิ้งเป็นพื้นที่เล็กๆ และกลิ้งสีในแนวตัวอักษรตัว W เพื่อลดการเกิดรอยต่อลูกกลิ้ง
- ไม่ควรออกแรงกดลูกกลิ้งขณะทำการทาสี
- ระหว่างกลิ้งสีหากพบว่าลูกกลิ้งเริ่มแห้งและเริ่มมีการดึงฟิล์มสีให้ทำการเติมน้ำสีให้ลูกกลิ้ง

ผนังสวย เรียบเนียน คนทั้งระบบ / Surface Preparation System



- เมเยอร์ โบลด์ฟรี เอ็ม-001 Beger Mould Free M-001
 - เมเยอร์ อะคริลิก ฟิลเลอร์ เอฟ-200 Beger Acrylic Filler F-200
 - เมเยอร์ อะคริลิก ซิลแลนท์ เอฟ-001 Beger Acrylic Sealant F-001
 - เมเยอร์ สกิมโค้ท 101 Beger Skim Coat 101
 - เมเยอร์ สกิมโค้ท 102 Beger Skim Coat 102
- * ลูกกลิ้งใยสังเคราะห์ชนิดขนยาว (High quality synthetic fabrics)
** ขึ้นอยู่กับอุณหภูมิอากาศและปริมาณความชื้นสัมพัทธ์บริเวณพื้นที่ทำงาน (Depend on temperature and moisture content at site)



จัดจำหน่ายโดย : บริษัท เมเยอร์ จำกัด 90,92 ถนนบวรวิทย์ทอง แขวงถนนเพชรบุรี เขตราชเทวี กรุงเทพฯ 10400 โทรศัพท์ : 0-2611-3434 แฟกซ์ : 0-2215-7320
Distributed By : Beger Company Limited 90,92 Bantudthong Rd., Ratchatavee, Bangkok 10400 Tel. 0-2611-3434 Fax : 0-2215-7320
www.beger.co.th E-mail : marketing@beger.co.th www.facebook.com/begerpaint



