



Maxilite

แม็กซ์ไลท์

• สีน้ำอะครีลิคทาภายนอก • สีน้ำอะครีลิคทาภายใน • สีน้ำมันเคลือบเงา



คุ้มทุกหยด... สดทุกสี

AkzoNobel


ชนิด สีน้ำอะครีลิคอีมีัลชัน ทาภายนอกและภายใน




SUPER WHITE
X 526 | 526




LILY WHITE
X 102 | 102




ORCHID WHITE
X 507 | 507




BLUE SKY
X 162 | 162




WHISPER DAWN
X 510 | 510




BARLEY WHITE
X 506 | 506



PEARL WHITE
X 500 | 500




BLUEBELL WHITE
| 503




TEA ROSE
X 707 | 707




JOY YELLOW
X 602



WHITEOUT
X 508 | 508




APPLE WHITE
| 513




SANDY PINK
X 118




PEACH NECTAR
X 604



SMOKY GREY
X 502 | 502



CASSANDRA
X 302 | 302



IVORY BEIGE
X 605



YARBOROUGH YELLOW
S 517



SUNRISE
S 701



CALYPSO RED
S 401



SUEDE
S 201



BLACK
S 001


สำหรับสีน้ำ



สีที่ขึ้นต้นด้วย X คือสีทาภายนอก และ I คือสีทาภายใน จำหน่ายในแบบสีผสมเสร็จจากโรงงานในขนาด 1 และ 5 ยูเอสแกลลอน
S คือ แม่สีพิเศษ มีจำหน่ายในแบบสีผสมเสร็จจากโรงงานในขนาด 1 ยูเอสแกลลอนเท่านั้น

*กรุณาดูเทียบเฉดสีจริงจากพัสดุทุกครั้ง เนื่องจากเฉดสีที่แสดงผลบนหน้าจอ อาจมีความคลาดเคลื่อนขึ้นอยู่กับการตั้งค่าสีและความสว่างของหน้าจอได้


ชนิด สีน้ำมันเคลือบเงา



WHITE
G 100



LILY
G 101



LAVENDER
G 010




LIGHT GREY
G 686



DAWN GREY
G 684



CLAY BRICK
G 412




ROSE WOOD
G 463



SEA BLUE
G 355



ROSE MAHOGANY
G 278



CHOCOLATE
G 465



BLACK
G 800



CORNISH COVE
G 582



JAMAICA ORANGE
G 275



*กรุณาเทียบเฉดสีจริงจากพัสดุอีกครั้งก่อนทุกครั้ง เนื่องจากเฉดสีที่แสดงผลบนหน้าจอ อาจมีความคลาดเคลื่อนขึ้นอยู่กับการตั้งค่าสีและความสว่างของหน้าจอได้

สำหรับสีน้ำมัน



สีที่ขึ้นต้นด้วยเครื่องหมาย G คือ สีน้ำมัน จำหน่ายในแบบสีผสมเสร็จจากโรงงานในขนาด 1 ยูเอสแกลลอน เฉพาะสีขาวเบอร์ G 100 มีจำหน่ายในขนาด 1 และ 5 ยูเอสแกลลอน

ข้อมูลการใช้งาน

ขั้นตอน	ประเภทผลิตภัณฑ์	ลักษณะสี	การผสมก่อนใช้งาน		ระยะเวลาแห้ง		พื้นที่ครอบคลุม (ตร.ม./เที่ยว/แกลลอน)
			แปร่ง	ลูกกลิ้ง	แห้งสัมผัส	แห้งทาทับ	
เตรียมพื้นผิว	ทำความสะอาดพื้นผิวเดิม โดยขจัดคราบฝุ่น รา ตะไคร่น้ำ ตลอดจนสนิมเหล็กออกให้หมด หากเป็นผนังเก่า มีรอยแตกร้าว ซ่อมแซมให้เรียบร้อย เมื่อสีเดิมอยู่ในสภาพชำรุด ควรขัดล้างสีเก่าออกก่อน และพื้นผิวที่จะทาต้องแห้งสนิท						
รองพื้น	 สีรองพื้นปูนเก่า แม็กซ์ไลท์ (MSMRPP001) สำหรับปูนเสื่อมสภาพ เป็นฝุ่น	ใส	ไม่แนะนำให้ใช้		4 ชั่วโมง	10-12 ชั่วโมง	35-40
	 สีรองพื้นปูนใหม่ แม็กซ์ไลท์ (MSKRPP002) สำหรับพื้นผิวซึ่งมีสภาพความเป็นด่างสูง	ดำน	ใช้งานได้ทันที หรือ ผสมน้ำสะอาดไม่เกิน 10%		30 นาที	30 นาที - 2 ชั่วโมง	35-40
	 สีรองพื้นไม้กั้นเชื้อรา แม็กซ์ไลท์ (MSMWPP003) สำหรับรองพื้นไม้และเสริมการยึดเกาะ	ดำน	ใช้งานได้ทันที หรือ ผสมน้ำยาผสมสีน้ำมันดูลักซ์		2 ชั่วโมง	6-8 ชั่วโมง	40-45
	 สีรองพื้นแดงกันสนิม แม็กซ์ไลท์ (MSOPP004) สำหรับรองพื้นกันสนิมและเสริมการยึดเกาะ	ดำน	ใช้งานได้ทันที หรือ ผสมน้ำยาผสมสีน้ำมันดูลักซ์		2 ชั่วโมง	6-8 ชั่วโมง	35-40
ทาสีทับหน้า	 สีน้ำอะครีลิกทากายนอก แม็กซ์ไลท์ (MSEX-Line)	ดำน	ใช้งานได้ทันที หรือ ผสมน้ำสะอาดไม่เกิน 10%		30 นาที	30 นาที - 2 ชั่วโมง	40-45
	 สีน้ำอะครีลิกทากายใน แม็กซ์ไลท์ (MSIN-Line)	ดำน	ใช้งานได้ทันที หรือ ผสมน้ำสะอาดไม่เกิน 10%		30 นาที	30 นาที - 2 ชั่วโมง	40-45
	 สีน้ำมันเคลือบเงา แม็กซ์ไลท์ (MSML-Line)	เงา	ใช้งานได้ทันที หรือ ผสมน้ำยาผสมสีน้ำมันดูลักซ์		4 ชั่วโมง	8-10 ชั่วโมง	35-40

ระบบการทาสี

ขั้นตอนที่ 1 การเตรียมพื้นผิว	ก่อนทาสีใหม่ทุกครั้ง ต้องล้างทำความสะอาดพื้นผิวเดิม โดยขจัดคราบฝุ่น รา ตะไคร่น้ำ ตลอดจนสนิมเหล็กออกให้หมด เพื่อให้สีใหม่ยึดเกาะได้ทนทาน หากเป็นผนังเก่า มีรอยแตกร้าว ควรซ่อมแซมให้เรียบร้อย เมื่อสีเดิมอยู่ในสภาพชำรุด ควรขัดล้างสีเก่าออกก่อน และพื้นผิวที่จะทาต้องแห้งสนิท		
ขั้นตอนที่ 2 ทาสีรองพื้น	สีรองพื้น คือ สีที่ใช้ทาบนพื้นผิวต่างๆ ก่อนทาสีทับหน้า (สีชั้นนอก) สีรองพื้น แม็กซ์ไลท์ ช่วยให้สีทับหน้ายึดเกาะกับพื้นผิวได้ดี และป้องกันการเสียหายอันเกิดจากปฏิกิริยาเคมีระหว่างสีทับหน้ากับพื้นผิวชนิดต่างๆ ดังนี้		
	<p>พื้นผิวปูน</p> <p>สีรองพื้นปูนใหม่แม็กซ์ไลท์ จะช่วยป้องกันไม่ให้ความเป็นด่างของผนังปูนทำปฏิกิริยากับสีทับหน้า สิ้นจีสวยทนทาน ไม่ลอกล่อนง่ายสีรองพื้นปูนเก่า แม็กซ์ไลท์ ช่วยเคลือบผนังปูนที่สึกกร่อนสภาพเป็นฝุ่นให้อยู่ในสภาพดีและช่วยให้สีทับหน้าทนทาน ไม่ลอกล่อนง่าย</p>	<p>พื้นผิวไม้</p> <p>สีรองพื้นไม้กั้นเชื้อรา แม็กซ์ไลท์จะช่วยป้องกันยางไม้หรือน้ำยารักษาเนื้อไม้ที่เคยกทาไว้ไม่ให้ซึมออกมาผสมกับสีทับหน้าสีจึงไม่เป็นรอยด่าง</p>	<p>พื้นผิวเหล็ก</p> <p>สีรองพื้นแดงกันสนิม แม็กซ์ไลท์ ช่วยป้องกันการเกิดสนิมและการเสริมการยึดเกาะของสีทับหน้า สิ้นจีสวยทนทาน</p>
ขั้นตอนที่ 3 ทาสีทับหน้า	ทาสีทับหน้าด้วย สีน้ำอะครีลิก แม็กซ์ไลท์ หรือสีเคลือบเงา แม็กซ์ไลท์ จำนวน 2 เที่ยว โดยทิ้งระยะห่างระหว่างสีที่ทาชั้นแรกและชั้นถัดไปประมาณ 30 นาที - 2 ชั่วโมง		

* หากสีเดิมของผนังเก่ายังอยู่ในสภาพดี ไม่จำเป็นต้องทาสีรองพื้น

