



EasyCare Plus & EasyCare

ปกป้องผนังจาก
คราบสกปรกและเชื้อแบคทีเรีย



สุดยอดนวัตกรรมที่ช่วยปกป้องผนังจากคราบสกปรก
ให้การขีดเขียนทำความสะอาดเป็นเรื่องง่าย
พร้อมคุณสมบัติพิเศษต่อต้านแบคทีเรียและเชื้อรา





EasyCare Plus ดูลักซ์ อีซีแคร์ พลัส

สีน้ำอะครีลิคระดับซูเปอร์พรีเมียม สำหรับทาภายใน

ป้องกันคราบฝังลึกด้วย KidProof+ Technology™
ทำความสะอาดง่าย พร้อมต่อต้านแบคทีเรียและเชื้อรา



ป้องกันคราบฝังลึกด้วย KidProof+ Technology™

สุดยอดนวัตกรรม ที่เพิ่มเกราะป้องกันให้ฟิล์มสี ทั้งแบบฟิล์มสีเนียนและกึ่งเงา ทำให้คราบสกปรกไม่สามารถซึมลึกเข้าไปในผนังได้ คราบของเหลวจะจับตัวกันเป็นเม็ดแล้วกลิ้งลงมาเหมือนฝนที่ตกใส่กระจกรถยนต์ให้การเช็ดล้างคราบสกปรกเป็นเรื่องง่ายอย่างที่ไม่เคยเป็นมาก่อน

KidProof+ Technology™ ช่วยป้องกันคราบฝังลึกได้อย่างไร



สีทาภายในระดับพรีเมียมทั่วไป

สีสวยสดใสเหมือนใหม่ยาวนาน

ด้วยเทคโนโลยี ColourGuard™ ที่ช่วยคงความสดใสและความมีชีวิตชีวาให้กับสีบนผนังบ้านของคุณอย่างยาวนาน



สีทาภายในทั่วไป
คราบที่เกิดจากสีขอลึกจะฝังตัวเข้าไปในฟิล์มสี เมื่อเวลาผ่านไปจะเช็ดและขัดออกได้ยากมาก



สีดูลักซ์ อีซีแคร์ พลัส พร้อม KidProof+ Technology™ ปกป้องฟิล์มสีจากการฝังตัวของคราบทำให้สามารถเช็ดล้างคราบสกปรกออกได้อย่างง่ายดาย

สแกนเพื่อชมวิดีโอสาธิต




ดูลักซ์ อีซีแคร์ EasyCare

สีน้ำอะครีลิคระดับพรีเมียม สำหรับทาภายใน

ทนการขัดถูด้วยสูตรสแตนการ์ด เช็ดล้างง่ายโดยไม่ทิ้งรอยต่าง พร้อมต่อต้านแบคทีเรียและเชื้อรา



เริ่มทาเพดานสอ



สีทาภายในระดับพรีเมียมยี่ห้อที่1 | สีทาภายในระดับพรีเมียมยี่ห้อที่2

พ่นไป 2 สัปดาห์



สีทาภายในระดับพรีเมียมยี่ห้อที่1 | สีทาภายในระดับพรีเมียมยี่ห้อที่2

ป้องกันฤทธิ์ต่างเกลือดีเยี่ยม

ทดสอบประสิทธิภาพการป้องกันฤทธิ์ต่างเกลือ โดยวางแผ่นทดสอบในสารละลายต่างเกลือ เข้มข้นเป็นเวลา 2 สัปดาห์ พบว่าแผ่นทดสอบที่ทำด้วย “สีดูลักซ์ อีซีแคร์” ยังสภาพดี ไม่มีคราบต่างเกลือขึ้นบนฟิล์มสีต่างจากสีทาภายในยี่ห้ออื่น

ติดตามข้อมูลเพิ่มเติม



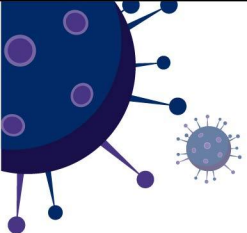
ทนการขัดถูมากกว่า...ด้วยสูตร สแตนการ์ด

ประสิทธิภาพสูง จึงมั่นใจได้ว่า ทำความสะอาดได้จริง ไม่เหลือคราบทิ้งไว้ จะเช็ดถูกี่ครั้ง สีก็ยังคงสดใสเหมือนเดิม เช็ดล้าง ทำความสะอาดง่าย ทั้งแบบฟิล์มสีเนียนและกึ่งเงา



สีเช็ดล้างทั่วไป





นอกจากเรื่องคราบสกปรกแล้ว ปัญหาจากเชื้อแบคทีเรียบนผนัง ก็น่ากลัวไม่แพ้กัน!

เชื้อแบคทีเรีย (Bacteria)

เป็นสิ่งมีชีวิตชนิดหนึ่งซึ่งมีขนาดเล็กมาก จนมองด้วยตาเปล่าไม่เห็น มีอยู่ทั่วไปในสิ่งแวดล้อม บางชนิดสามารถทำให้เกิดโรคในมนุษย์ได้

คุณทราบไหมว่า...

เชื้อแบคทีเรียสามารถเติบโตบนผนังได้หลากหลายรูปแบบ ไม่ว่าจะมาจากคราบอาหาร ในอากาศ หรือจากคราบสกปรกอื่นๆ ซึ่ง **สิดูลักซ์ อีซีแคร์ พลัส** และ **สิดูลักซ์ อีซีแคร์** ช่วยให้คุณสามารถเช็ดล้างคราบสกปรกได้อย่างง่ายดาย และยังมีสารต่อต้านการเจริญเติบโตของแบคทีเรียและเชื้อราในผนังได้อย่างมีประสิทธิภาพ จึงป้องกันการก่อตัวของเชื้อแบคทีเรียและเชื้อรา ผ่านการทดสอบว่าสามารถต่อต้านและยับยั้งเชื้อแบคทีเรีย อันเป็นสาเหตุของโรคต่างๆได้



สีทาภายในทั่วไป

เช็ดล้างทำความสะอาดได้ยากกว่า ทำให้เชื้อแบคทีเรียเจริญเติบโตบนผนังได้ง่าย



สิดูลักซ์ อีซีแคร์ พลัส และ **สิดูลักซ์ อีซีแคร์**

ป้องกันการคราบสกปรกซึมลึกเข้าผนัง จึงเช็ดล้างทำความสะอาดได้ง่าย ช่วยปกป้องผนังจากเชื้อแบคทีเรีย

นอกจากนี้ **สิดูลักซ์ อีซีแคร์ พลัส** และ **สิดูลักซ์ อีซีแคร์** ยังมีคุณสมบัติพิเศษอื่นๆอีกมากมาย ที่จะช่วยให้คุณให้อิสระกับลูกๆ ในการเล่นและเรียนรู้ได้อย่างเต็มที่ โดยที่ผนังบ้านยังคงสะอาดและสวยงามอยู่เสมอ



*ผ่านการทดสอบต่อต้านและยับยั้งเชื้อแบคทีเรีย 6 ชนิด Escherichia coli, Staphylococcus aureus, Methicillin resistant Staphylococcus aureus, Pseudomonas aeruginosa, Salmonella typhimurium และ Bacillus subtilis



ป้องกันผนังและคนที่คุณรัก
จากเชื้อแบคทีเรีย!



ด้วย **สิดูลักซ์ อีซีแคร์ พลัส** และ **สิดูลักซ์ อีซีแคร์** ที่ผ่านการทดสอบประสิทธิภาพการต่อต้านและยับยั้งเชื้อแบคทีเรียได้ถึง **6 ชนิด*** ตามมาตรฐานอุตสาหกรรม JIS Z 2801:2000 แห่งประเทศญี่ปุ่น ซึ่งเป็นมาตรฐานการทดสอบประสิทธิภาพการปลอดแบคทีเรียที่นำมาใช้กันอย่างแพร่หลายมากที่สุดของโลก จึงช่วยลดความเสี่ยงจากเชื้อแบคทีเรียอันเป็นสาเหตุของโรคต่างๆ





ขอต้อนรับสู่ดินแดน

Dulux Far Away Places!

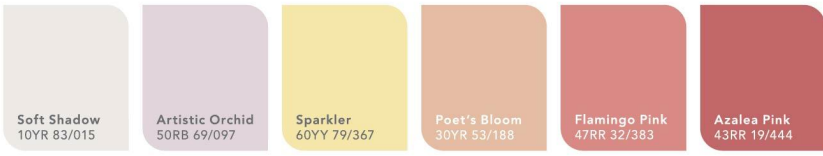
พบกับสีคอลเลกชันใหม่ที่จะมาสร้างสีสันแห่งความสุขและแรงบันดาลใจ
จาก 8 สีมารตกแต่งห้องหลากหลายสไตล์สำหรับเด็กๆ



ไม่ว่าจะเดินทางขึ้นสู่อวกาศ พงศกัณฑ์ข้ามหุบเขา แปลงร่างเป็นซูเปอร์ฮีโร่
หรือเป็นเจ้าของห้องแสนสวย ล่าขุมทรัพย์สุดขอบฟ้า หรือต้นร่ำท่ามกลางดวงดาว

ได้เวลาปลดปล่อยจินตนาการและเข้าสู่โลกแห่งสีสันและการพวงกัณฑ์
อย่างไร้ขีดจำกัด ที่ดินแดน Far Away Places นี้
เรามาเริ่มต้นการเดินทางที่น่าจดจำด้วยกัน!





ณ อาณาจักรอันไกลโพ้น...

ลองกระโดดขึ้นนั่งบนรถม้าเป็นเจ้าหญิงสักวัน
 ตกแต่งห้องด้วยเอเดสสีโทนชมพู ทั้งงดงามอ่อนหวานเฝงความน่ารักสดใส
 เพื่อเดินทางสู่ดินแดนแห่งจินตนาการ

**PRINCESS
Castle**



**INTO THE
WOODS**

ในป่าแห่งหนึ่งอันไกลโพ้น...

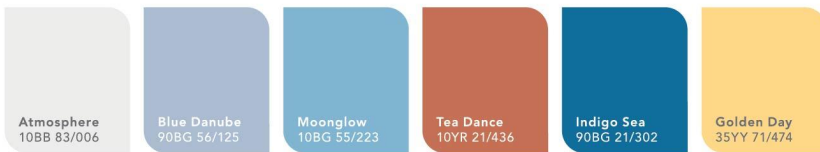
ร่วมสังสรรค์กับหมีป่าและจ่ากระรอกน้อยแสนขบ
 เราพร้อมฉลองช่วงบ่ายที่นำขึ้นต้นนี้ด้วยกับกับสีสันทัดงานตามธรรมชาติ
 เสมือนอยู่ในป่าอันอุดมสมบูรณ์



Up in the Sky

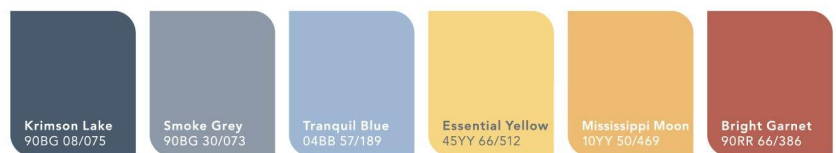


ณ ห้องฟ้ากว้างใหญ่อันไกลโพ้น...
ให้เราได้กระโดดเล่นบนนubesเมฆอย่างสนุกสนาน
หรือต้นลำไยรอบๆ ฟองนก ในห้องที่ตกแต่งด้วยเดคอสบายตา
เสมือนโอบอ้อมอยู่ในห้องฟ้าจริงๆ



ณ ทาเล็กอันไกลโพ้น...
ชมจรวดพุ่งทะยานสู่อวกาศอันกว้างไกล สุนัขรักไปกับมนุษย์
ต่างดาวฟู๊สิคส์ ดวงจันทร์ และดาวเคราะห์น้อยใหญ่
ด้วยเดคอสบายตาเสมือนในอวกาศ เต็มเปี่ยมด้วยความสนุกและตื่นเต้นตัวตื่น

into space





ณ ดินแดนป่าอันไกลโพ้น...


ชั้นบนรถจี๊ปคันใหญ่ไปทั่วทุกฝ่ายฝูงสัตว์ป่าทั้งหลาย ฟังเสียงสิงโตคำราม
ไล่ล่าอาหารยีราฟคอยาวหรือดูมวนช้างเต็นท์ระบำ
ด้วยผนังที่ตกแต่งด้วยไอเดียอันอบอุ่นน้ำตา



**SAFARI
LAND**

**TREASURE
ISLAND**

ณ เกาะแห่งหนึ่งอันไกลโพ้น...
ลองมาเล่นเรือขานมหาสมุทร พร้อมสู้รบกับเจ้าโจรสลัดด้วยร้าย
พจนกัยล้ำสมบัติล้ำค่าที่ซ่อนอยู่
ลองตกต่างห้องด้วยโทนสีสดใส เชนให้ตื่นต้นนำค้นหา
เราเริ่มต้นความสนุกเราใจนี้ด้วยกัน



กรุณาเทียบเฉดสีจริงจากพิกัดสีทุกครั้ง เนื่องจากเฉดสีที่แสดงบนหน้าจออาจมีความคลาดเคลื่อน ขึ้นอยู่กับการตั้งค่าสีและความสว่างของหน้าจอได้

Dulux Far Away Places

พบกับเฉดสีคอลเลกชันใหม่จาก 8 ธีมการตกแต่งห้องหลากหลายสไตล์

PRINCESS Castle

Soft Shadow 10YR 83/015	Artistic Orchid 50RB 69/097	Sparkler 60YY 79/367	Poet's Bloom 30YR 53/188	Flamingo Pink 47RR 32/383	Azalea Pink 43RR 19/444

into space

Krimson Lake 90BG 08/075	Smoke Grey 90BG 30/073	Tranquil Blue 04BB 57/189	Essential Yellow 45YY 66/512	Mississippi Moon 10YY 50/469	Bright Garnet 90RR 66/386

UNDER THE SEA

Bermuda Pool 90GG 51/211	Dream Spiral 30BB 27/236	Arden Forge 70BB 15/081	Dusty Blooms 10YR 41/223	Yellow Rose 45YY 73/519	Light Salmon 60YR 40/423

SAFARI LAND

Luminary Yellow 30YY 69/216	Napa Valley 90YY 35/304	Southern Tip 70YR 27/404	Butterfield 20YY 51/306	Frost Grey 30GG 52/011	Sicilian Summer 30YR 12/292

Up in the Sky

Atmosphere 10BB 83/006	Blue Danube 90BG 56/125	Moonglow 10BG 55/223	Tea Dance 10YR 21/436	Indigo Sea 90BG 21/302	Golden Day 35YY 71/474

TREASURE ISLAND

Hidden Harbor 70BG 32/238	Skywatch 10BG 63/097	Ivory Sampler 30YY 58/178	African Tulip 30YR 25/463	Kelly Green 30GG 11/281	Tobacco Brown 50YR 10/151

CITY OF HEROES

Tiara 40YY 46/587	Golden Bell 50YY 65/454	Global Waters 50BG 11/123	Arctic Night 10BB 07/150	Granite Grey 00NN 37/000	Bright Garnet 90RR 66/386

INTO THE WOODS

Luscious Moss 70GY 27/154	Secret Garden 70GY 46/120	Prairie Grass 35YY 61/431	Monarch Gold 20YY 36/370	Cheerful Coral 42YR 43/439	Red Brick 50YR 09/244

Playful Collection

โทนสีสดใสที่ดูทีไรก็รู้สึกมีความสุข สนุกสนาน ไม่ดูฉูดฉาดหรือมีดทับจนเกินไป ช่วยสร้างบรรยากาศแห่งการต้อนรับ
เพิ่มพลังแห่งความสุขและความสดใสให้บ้านของคุณ

เจดสีขายดี!
BEST SELLER



Carnation
89RB 72/119




Cactus Daliah
78RR 54/274



Point D'Esprit
04RB 71/092



Illusion
41RB 30/290




Peach Powder
10YY 78/188



Cheerful Coral
42YR 43/439



Spice Orange
12YY 51/682



Desert Orange
78YR 39/593



Festival Yellow
45YY 65/710



Apple Valley
66YY 61/648



Windsufer
10GY 74/325



Celery Stalk
92YY 51/593



Ocean Spray
50GG 71/180



Blue Chiffon
77BG 57/234




Bluebird's Song
93BG 322/374

Charming Collection


“สีดูลึกซึ้ง ฮีซีแคร” สำเร็จรูปจากโรงงาน
โทนสีอ่อนยอดนิ่ม ที่คัดสรรเป็นพิเศษมาให้คุณ
ช่วยสร้างบรรยากาศที่ผ่อนคลายเรียบง่ายและสบายตา



Jasmine 4962



Soft Lily 4960



Natural Touch 3903




Illusion 4904



Fresh Mint 4932



Clear Sky 4910



Timeless 4900
3900



Smokey Grey 4902
3902

ฟิล์มสีนิ่ม 3x3x3 ฟิล์มสีทึบเงา 4x3x3

ตัวอย่างฟิล์มสี



สีดูลึกซึ้ง ฮีซีแคร



สีขาว

ฟิล์มสีนิ่ม 3935



สีขาว

ฟิล์มสีทึบเงา 4935



สีดูลึกซึ้ง ฮีซีแคร พลัส



สีขาว

ฟิล์มสีนิ่ม 3000




สีขาว

ฟิล์มสีทึบเงา 4000

มีสีให้เลือกอีกกว่า 2,000 เฉดสี สามารถลงพ่นได้จากเครื่องพ่นสี Dulux Let's Colour ในขนาด 3 ลิตรและ 9 ลิตร ที่ร้านค้าตัวแทนจำหน่ายใกล้บ้าน

กรุณาดูเทียบเฉดสีจริงจากพัดสีดูลึกซึ้งก่อนทุกครั้ง เนื่องจากเฉดสีที่แสดงพบบนหน้าจออาจมีความคลาดเคลื่อน ขึ้นอยู่กับการตั้งค่าสีและความสว่างของหน้าจอได้



บริการออกแบบสีบ้าน









โดยศูนย์บริการออกแบบสีตุลักษ์

คุณสามารถเห็นสีบ้านจริงก่อนทาได้ เพียงถ่ายภาพบ้านพร้อมเลือกสีโปรดของคุณ
ส่งมาที่ icith.cdc@akzonobel.com สอบถามเพิ่มเติม โทร. 0-2856-9898 ID Line: [duluxdesign](https://www.duluxdesign.com)



สีอื่นๆ อีกกว่า 2,000 เฉดสี สั่งผสมได้ที่ศูนย์ผสมสี Dulux Let's Colour ขอรับคู่มือเลือกสี "Let's Colour Collection" ได้ฟรี! ที่ศูนย์ฯ ใกล้เคียง

ข้อมูลการใช้งาน

ขั้นตอน	ประเภทผลิตภัณฑ์	ลักษณะสี	การผสมก่อนใช้งาน		ระยะเวลาแห้ง		พื้นที่ครอบคลุม (ตร.ม./เที่ยว/ แกลลอน)
			แปรง	ลูกกลิ้ง	แห้งสัมผัส	แห้งทาทับ	
เตรียมพื้นผิว	 น้ำยากำจัดและยับยั้งเชื้อราและตะไคร่น้ำ ดุลลักซ์ เวเธอร์ซีลด์ โมลด์วอช	น้ำยาใส	ใช้งานได้ทันที		-	-	30-60
	 สีโป๊ว ดุลลักซ์ อะคริลิค ฟิลเลอร์ สำหรับอุดโป๊วรอยแตกร้าว ซ่อมแซมผนังให้เรียบ	ครีมขุ่น	ใช้งานได้ทันที		30 นาที (หนา 0-5 มม.)	10-12 ชั่วโมง	10-15 (ที่หนา 5 มม.ขณะเปียก)
	 ดุลลักซ์ สมูทโอเวอร์ อะคริลิคสำเร็จรูป สำหรับฉาบบาง	ครีมขุ่น	ใช้งานได้ทันที		-	2-3 ชั่วโมง (ที่หนา 1 มม.)	3.3-10 (ที่หนา 1 มม.)
รองพื้น	 ดุลลักซ์ เวเธอร์ซีลด์ ซูเปอร์ โพรเมอร์ สำหรับปูนใหม่ ปูนสภาพดี	สีด้าน	ใช้งานได้ทันที ถ้าผสมใช้น้ำสะอาดไม่เกิน 10%		30 นาที - 2 ชั่วโมง	2 ชั่วโมง	35-40
	 น้ำยารองพื้นปูนเก่า เสริมการยึดเกาะ ดุลลักซ์ มาซิล สำหรับปูนเสื่อมสภาพ เป็นฝุ่น ลอกล่อน	น้ำยาใส	ใช้งานได้ทันที		4 ชั่วโมง	10-12 ชั่วโมง	35-40
	 สีรองพื้นปูนเอนกประสงค์ สูตรน้ำมัน ดุลลักซ์ เวเธอร์ซีลด์ เพาเวอร์พลัส โพรเมอร์ สำหรับปูนเก่าเสื่อมสภาพ และพื้นผิวไม้ฟาส์เคราะห์	สีด้าน	ใช้งานได้ทันที		30 นาที	2-4 ชั่วโมง	35-40
ทาสีทับหน้า	 สีดุลลักซ์ อีซีแคร์ พัลส์	เนียนและกึ่งเงา	ใช้งานได้ทันที ถ้าผสมใช้น้ำสะอาดไม่เกิน 10%		30 นาที	30 นาที - 2 ชั่วโมง	35-40
	 สีดุลลักซ์ อีซีแคร์	เนียนและกึ่งเงา	ใช้งานได้ทันที ถ้าผสมใช้น้ำสะอาดไม่เกิน 10%		30 นาที	30 นาที - 2 ชั่วโมง	35-40

หมายเหตุ - ระยะเวลาแห้งจริงแตกต่างกันไปตามสภาพอากาศ - พื้นที่ครอบคลุมเป็นค่าทางทฤษฎี อาจแตกต่างจากการใช้งานจริงไม่เกิน 20%

ข้อแนะนำการทาสี

ขั้นที่ 1 การเตรียมพื้นผิว

พื้นผิวปูนใหม่ : ทิ้งพื้นผิวปูนให้แห้งสนิทอย่างน้อย 1 เดือน หลังจากฉาบปูน

พื้นผิวปูนเก่า : ควรขัดล้างสีเดิมที่เสื่อมสภาพออกให้หมด บริเวณที่มีเชื้อราหรือตะไคร่น้ำ ให้ขัดล้างด้วยน้ำสะอาด ทิ้งให้แห้ง แล้วทากับน้ำยากำจัดและยับยั้งเชื้อราและตะไคร่น้ำ ดุลลักซ์ เวเธอร์ซีลด์ โมลด์วอช โดยทาทิ้งไว้ข้ามคืน จากนั้นขัดล้างออกด้วยน้ำให้สะอาด ทิ้งไว้ให้แห้งสนิท

ข้อควรระวัง : ก่อนทาสีทุกครั้ง พื้นผิวจะต้องแห้ง สะอาด ปราศจากฝุ่นละออง เศษซีเมนต์ คราบไขมัน และสิ่งสกปรกต่างๆ หากมีรอยแตกร้าวกว้างไม่เกิน 1 มม. ให้ซ่อมด้วยสีโป๊ว ดุลลักซ์ อะคริลิคฟิลเลอร์ 1040 ขัดแต่งให้เรียบ หากต้องการเพิ่มความเนียนเรียบให้กับพื้นผิว หรือปรับซ่อมผิวคอนกรีตที่มีปัญหา ให้ฉาบทิ้งผนังด้วย ดุลลักซ์ สมูทโอเวอร์ แล้วขัดแต่งให้เรียบ และให้แน่ใจว่าผนังไม่มีรอยรั่วซึมของน้ำ เพื่อป้องกันฟิล์มสีโป่งพองภายหลัง

ขั้นที่ 2 การทาสีรองพื้น

พื้นผิวปูนใหม่ : ทาสีรองพื้นปูนใหม่ ดุลลักซ์ เวเธอร์ซีลด์ ซูเปอร์ โพรเมอร์ จำนวน 1 เที่ยว ทิ้งให้แห้งอย่างน้อย 30 นาที - 2 ชั่วโมง ก่อนทาสีทับหน้า

พื้นผิวปูนเก่า : ทาน้ำยารองพื้นปูนเก่า เพื่อเสริมการยึดเกาะ ดุลลักซ์ มาซิล A200 - 743 จำนวน 1 เที่ยว ทิ้งให้แห้งอย่างน้อย 10 - 12 ชั่วโมงก่อนทาสีทับหน้า

พื้นผิวปูนใหม่และปูนเก่าที่มีความชื้นสูงสุด 25% : ทาสีรองพื้นปูนสูตรประสิทธิภาพสูง ดุลลักซ์ เวเธอร์ซีลด์ เพาเวอร์พลัส โพรเมอร์ 1 เที่ยว ทิ้งให้แห้งอย่างน้อย 2-4 ชั่วโมง ก่อนทาสีทับหน้า

ขั้นที่ 3 การทาสีทับหน้า

ทาสีทับหน้าด้วยสีดุลลักซ์ อีซีแคร์ พัลส์ หรือ สีดุลลักซ์ อีซีแคร์ จำนวน 2 เที่ยว โดยทิ้งระยะห่างระหว่างสีที่ทาชั้นแรกและชั้นถัดไปประมาณ 30 นาที - 2 ชั่วโมง สามารถดาวน์โหลดข้อมูลทางเทคนิคได้ที่ www.dulux.co.th

เห็นสีบ้านก่อนทาสีจริง...แค่ใช้แอป

Dulux Visualizer

